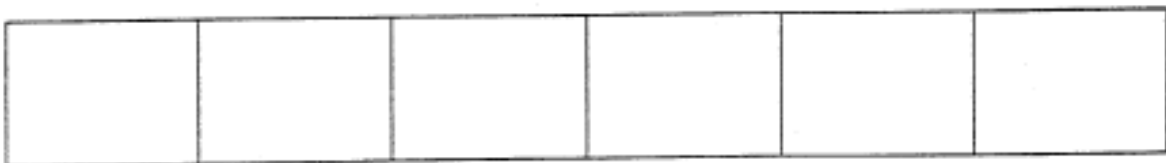
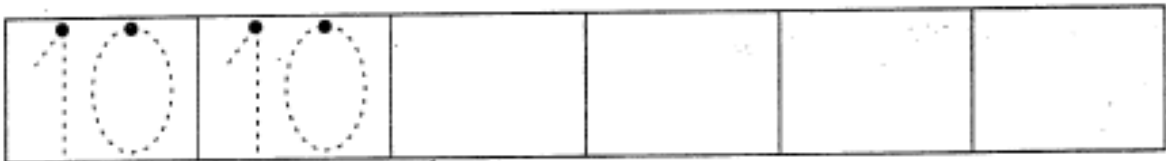
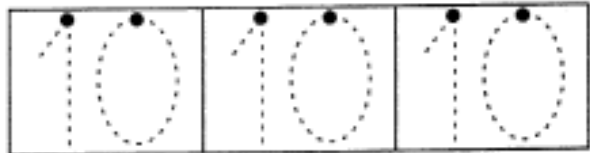
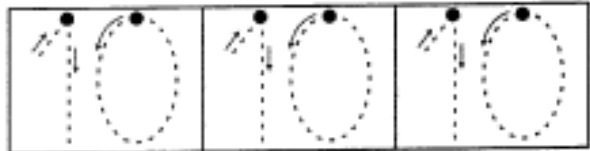




EL NUMERO DIEZ

- *Dibuja en el recuadro diez elementos.*
- *Repasa por las líneas punteadas el número diez, siguiendo las flechas.*
- *Escribe el número diez en los casilleros en blanco.*




- *Ahora completamos las secuencias.*



- *Seguimos completando la secuencia.*

✪ los números completando la recta numérica.



✪ el número posterior.

6 _____

9 _____

7 _____

2 _____

8 _____

5 _____



✪ el número anterior.

_____ 6

_____ 9

_____ 7

_____ 2


_____ 8

_____ 5

- *Seguimos aprendiendo los números ascendentes y descendentes.*




1	2					7		
		3					8	
				5				



9							2	
9			6					
	8				4			1

- Colorea cada decena de cada animalito.


D	U
1	0











Dentro de la laguna hay patitos.



Un conjunto de 10 elementos forma una DECENA.



- Encierra en una cuerda diez elementos.
- Escribe en el casillero el número que corresponde al conjunto formado.

- Marca con una x la fila que tenga diez elementos.



10 →

D	U
