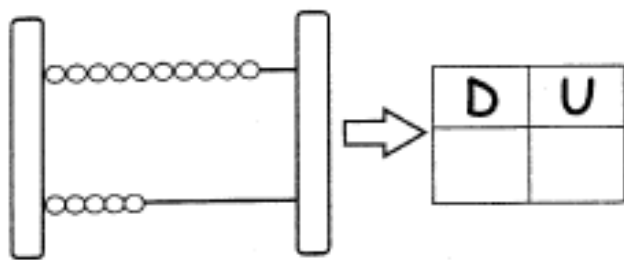




# EL NUMERO QUINCE




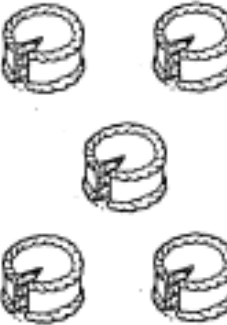




- Cuenta las bolitas del ábaco.
- Ubica el número quince en el tablero posicional; y luego colorea el número quince.
- Repasa por las líneas punteadas el número quince.
- Escribe el número quinto en los casilleros vacíos.







$10 + 5 = 15$





- En cada ejercicio, compara cantidades y pinta el grupo que tenga más elementos.
- Dibuja más peras y chupetes en los espacios vacíos.

			
---	---	--	---

- *Compara y pinta los conjuntos que tienen menos elementos, en cada recuadro.*
- *Dibuja menos plátanos y hojas en los conjuntos vacíos.*



- *Escribe y cuenta en los recuadros el número correspondiente.*

