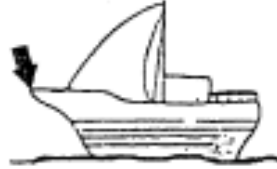


FORMACION DE PALABRAS

Escribe y o forma palabras combinando las silabas.



papá pepa popa papa

Blank handwriting practice lines.

Blank handwriting practice lines.













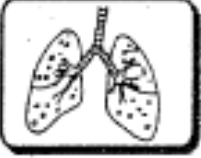



Pepe pomo puma mapa

Blank handwriting practice lines.

Blank handwriting practice lines.

Escribe las sílabas pa, pe, pi, po, y pu donde corresponden.

| | | | | |
|----|---|--------|--|--|
| pa |  | __to |  | __loma |
| |  | __no | | |
| pe |  | __lota |  | __rú |
| |  | __no | | |
| pi |  | __pa |  | __ano |
| |  | __to | | |
| po |  | __mo |  | __ncho |
| |  | __erta | |  |
| pu |  | __ente | | |

Ahora leemos y completamos las silabas.

pa pe pi po pu



te te leta



mo o leta







Pablo mira una paloma.



Pepe patea la pelota.

Aprendemos a usar la P mayúscula y completamos los reglones que faltan.



Une con color diferente las silabas mayúsculas.

Pa .

.pa

Pe .

.pi

Pi .

.pa

Po .

.pe

Pu .

.pu

Traza las silabas y completa los renglones que faltan.

P p

pa pe pi pe pu

pa pe pi pe pu

Pa Pe Pi Pe Pu

Pa Pe Pi Pe Pu

Traza las palabras con la letra o vocal p, colorea las figuras.



papá

pipa

pomme

papá

pipa

pomme



Pepe

Pipo

Poma

Pepe

Pipo

Poma

Forma palabras con lo que hemos aprendido, combinamos las silabas.

Mi mamá me mima.



Mi papá me ama.



Pepe ama a Pepa.



Memo me mima.



Mi mamá mima a Pipo.

