




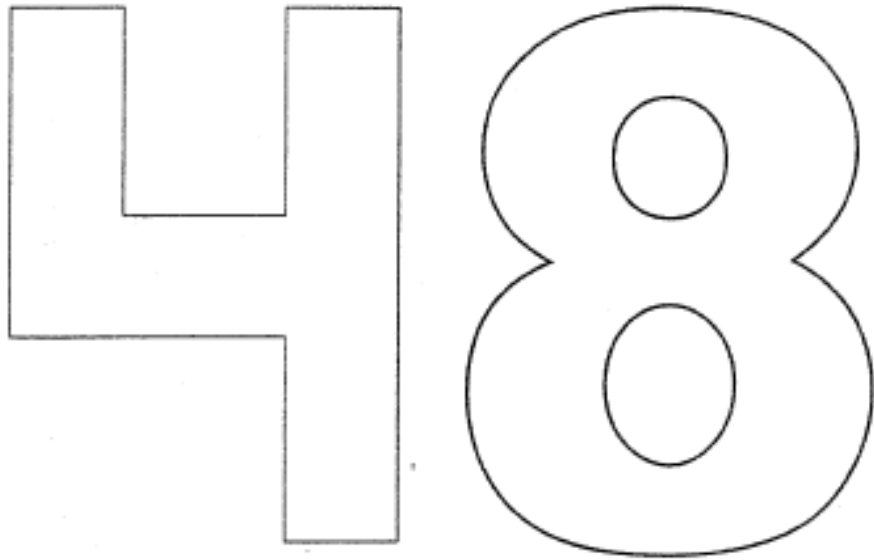
LOS NUMEROS 47 - 48 - 49 - 50

- Decora el número cuarenta y siete.
- Delinea los que faltan




47	47	47	47	47	47
47	47	47	47	47	47
47	47	47	47	47	47
47	47	47	47	47	47
47	47	47	47	47	47
.

- *Decora el número cuarenta y ocho.*
- *Delinea los que faltan*

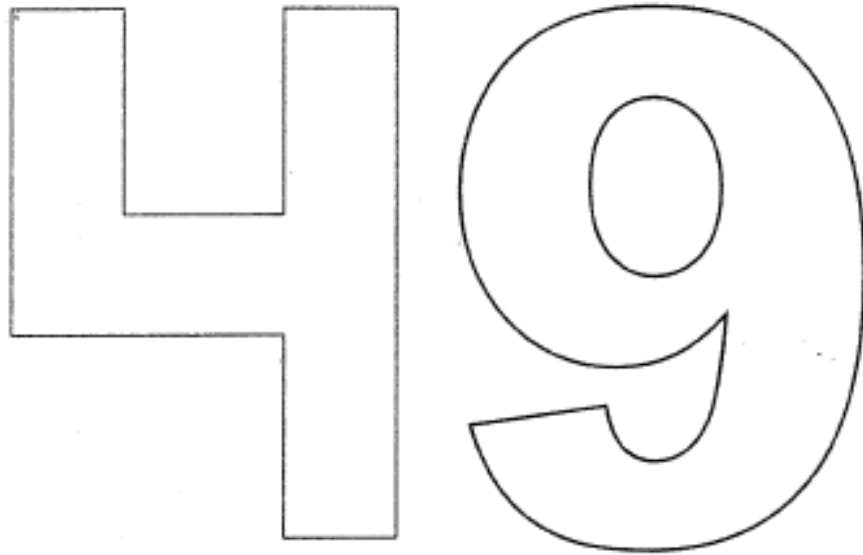


48	48	48	48	48	48
48	48	48	48	48	48
48	48	48	48	48	48
48	48	48	48	48	48
48	48	48	48	48	48
.

- Encierra en una cuerda los cuarenta y ocho elementos.




- *Decora el número cuarenta y nueve.*
- *Delinea los que faltan*




49	49	49	49	49	49
49	49	49	49	49	49
49	49	49	49	49	49
49	49	49	49	49	49
49	49	49	49	49	49
.

- *Cuarenta y nueve elementos debes de marcar con tu lápiz de color.*




- *Decora el numero cincuenta.*
- *Delinea los que faltan.*

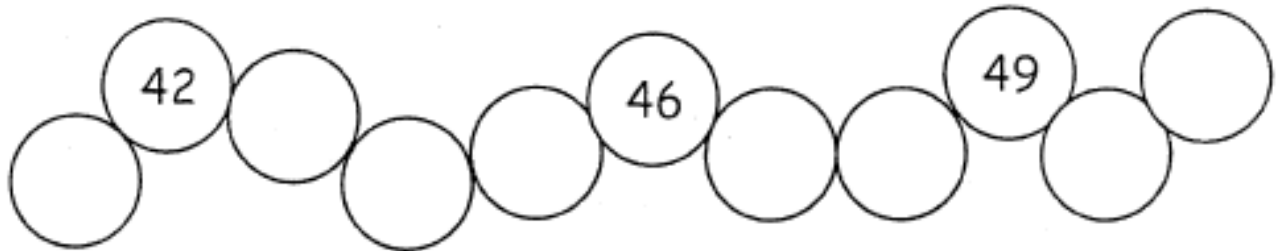


50	50	50	50	50	50
50	50	50	50	50	50
50	50	50	50	50	50
50	50	50	50	50	50
50	50	50	50	50	50
.

- *cuenta cincuenta patitos.*



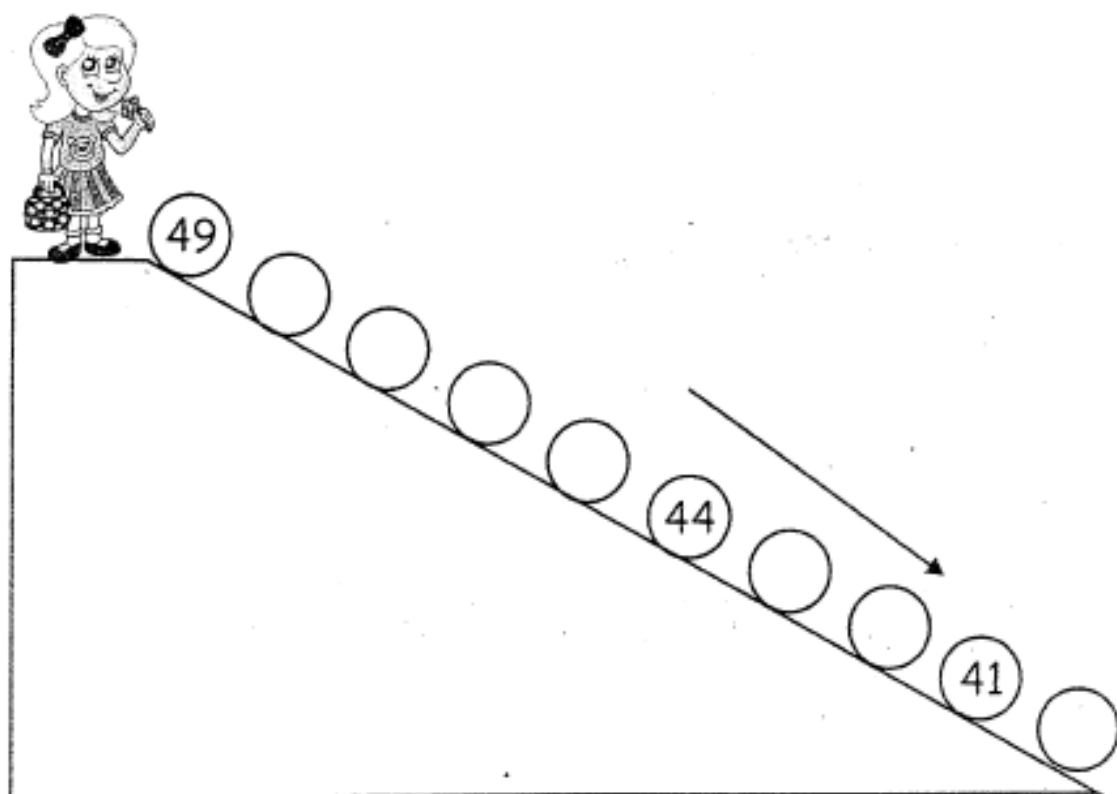
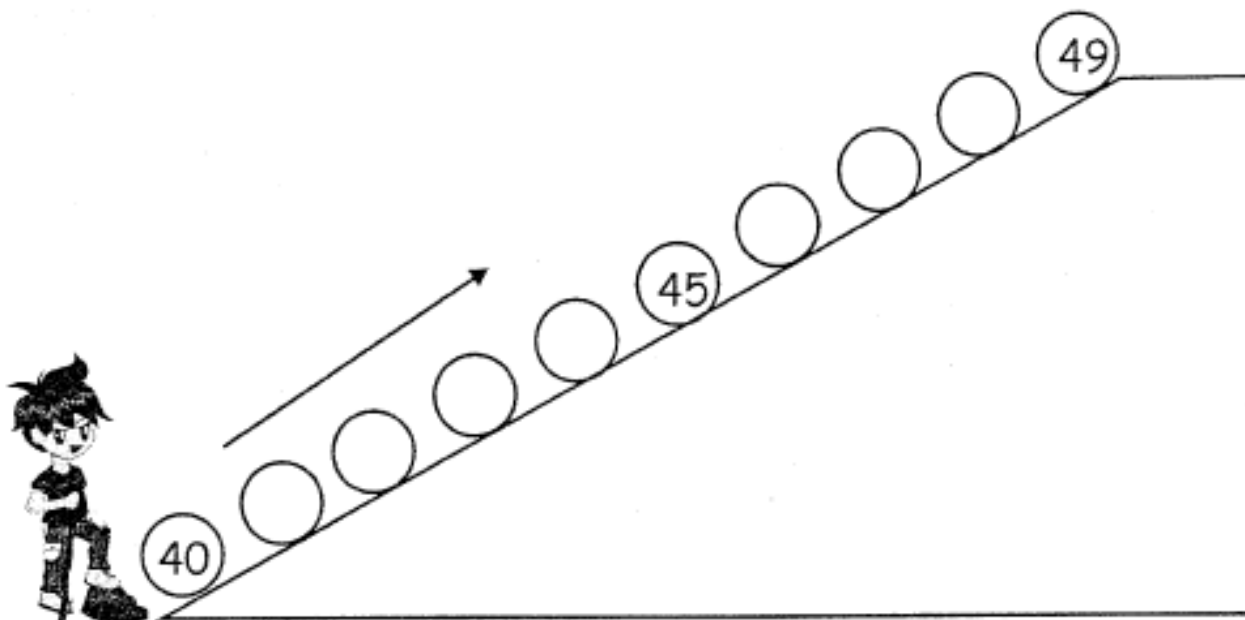
- *Completa la serie.*
- *Escribe los números anterior y posterior.*
- *Ordena los números en forma creciente.*



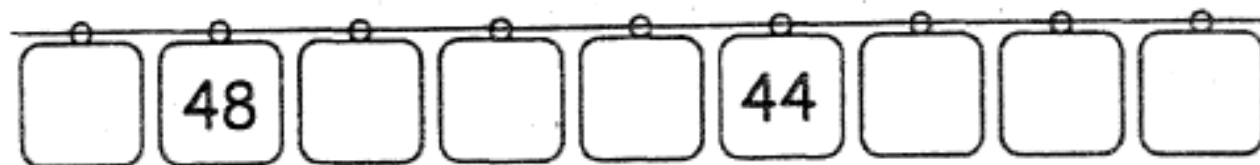
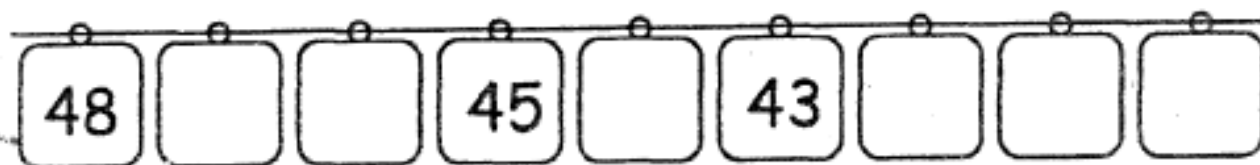
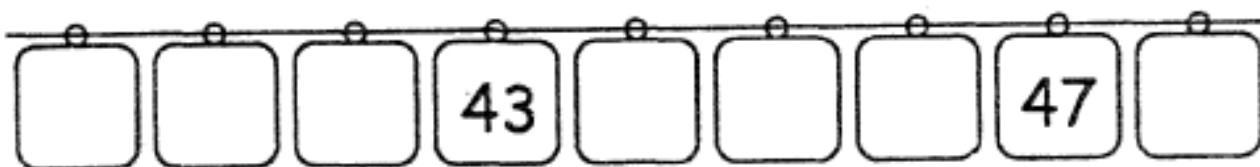
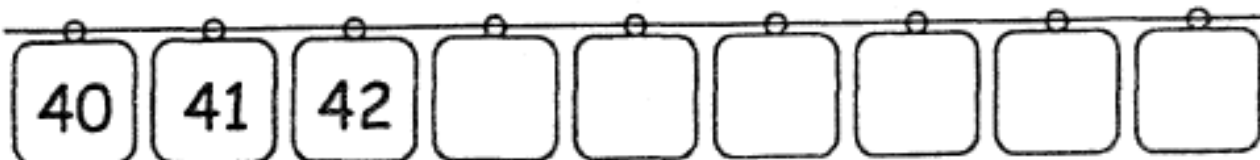

_____	48	_____
_____	50	_____
_____	46	_____
_____	49	_____
_____	47	_____



- *Escribe los números para completar la ascendencia y descendencia.*



- *Escribe los números para completar la ascendencia y descendencia.*



- Sigue la secuencia y escribe los numero que faltan en los espacios vacíos.

