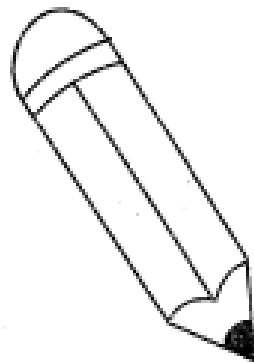
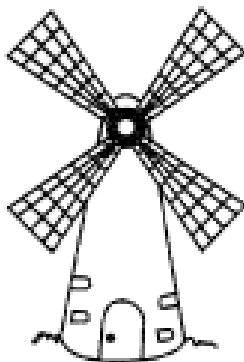

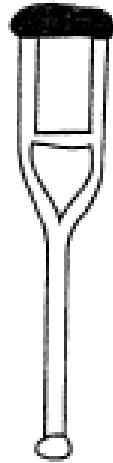
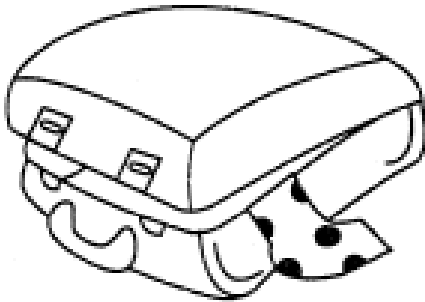







SONIDO INICIAL

El sonido inicial ma, me, mi, mo y mu, delinea libremente.

ma - me - mi - mo - mu



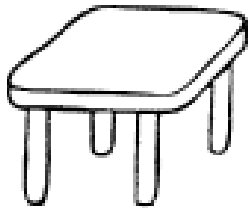
Lee, transcribe las silabas y pinta las lapiceras.



Completa las palabras escribiendo el sonido inicial.

Colorea los dibujos libremente.


ma me mi mo mu



sa



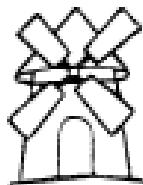
neda




to



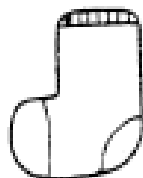
roscopio



lino



ufono



dia



roneta

Separa las sílabas de estas palabras y escríbela en el recuadro.

Une las sílabas y forma palabras, y luego forma palabras.



mamá

ma	má



Ema



Mirri



Memo

mi → a

mi → e

a → ma

a → me

má

ma + mi

me

ma

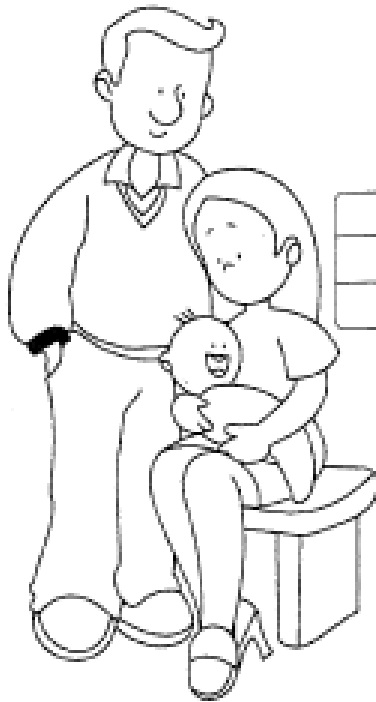
mi + mí

me


Escribe palabras con la consonante m.

mamá

Memo



Mia



momia

Ema

Mimi



mono

maleta



Vamos ordenar las palabras y escribimos en el reglón vacío.



a - am



ma - má



a - mí



ma - E



mi - a - me



me - mi

Observa los dibujos y coloréalos, luego escribe frases y oraciones.

Usa la mayúscula inicial, punto final y buena ortografía.

Amo a mamá.



Mimi ama a Memo.



Mimi y Memo.