
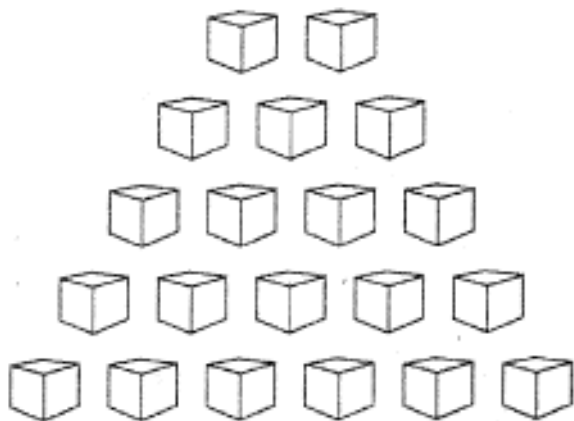


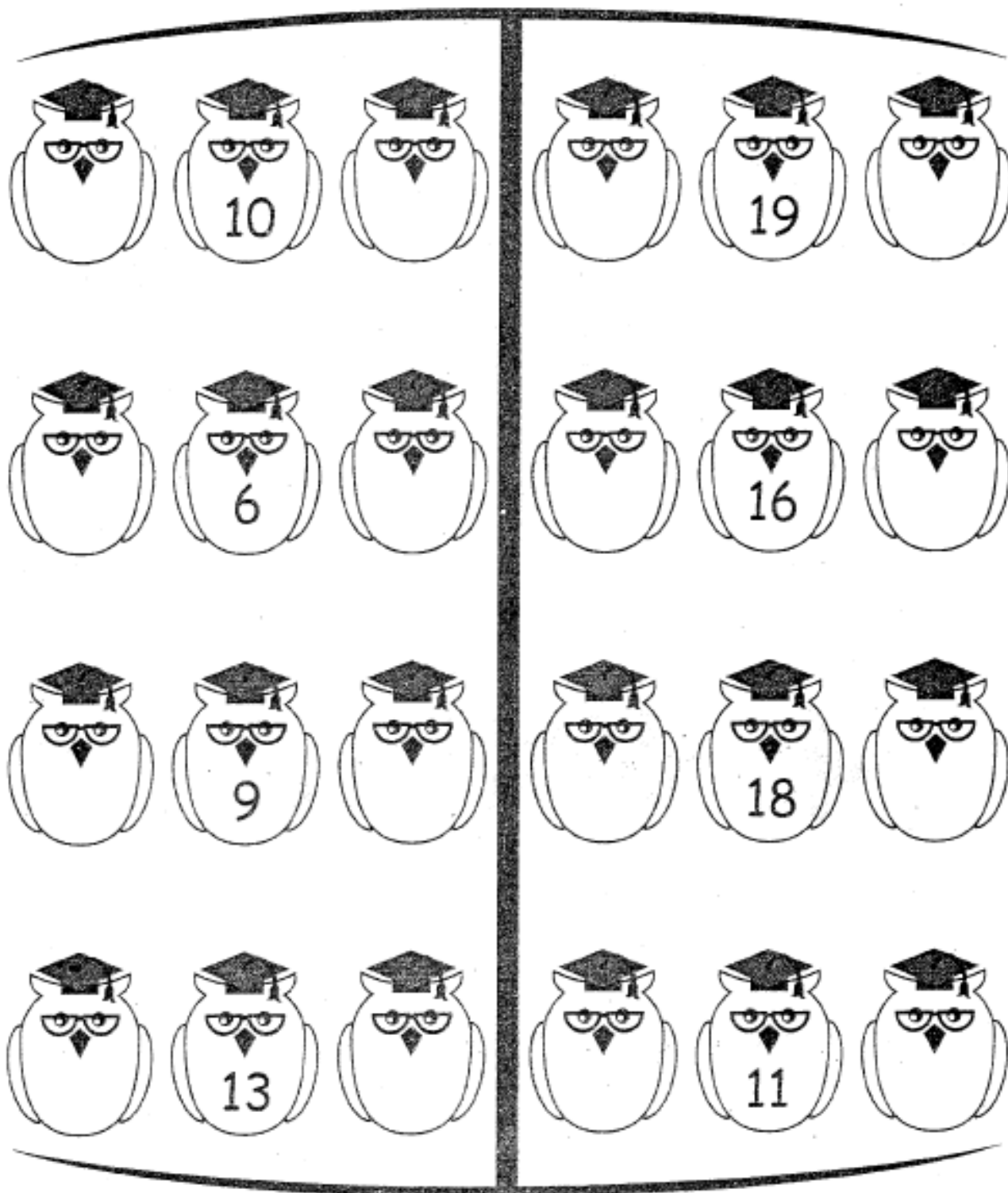
EL NUMERO 20

- ¿Cuántos cubos hay? Píntalos, usa color de tu preferencia.
- Traza el número 20.













20	20	20	20	20
20	20	20	20	20
•	•	•	•	•
•	•	•	•	•
•	•	•	•	•

- *Escribe el número que va antes y después.*



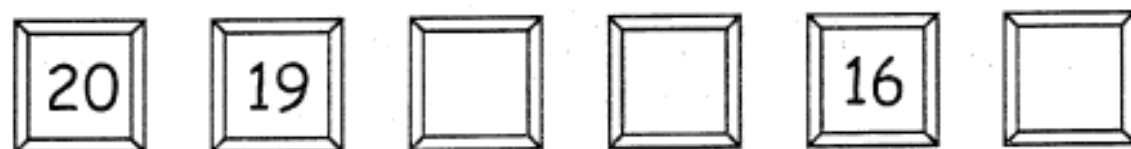
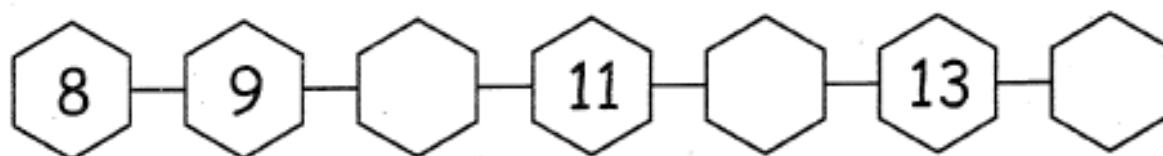
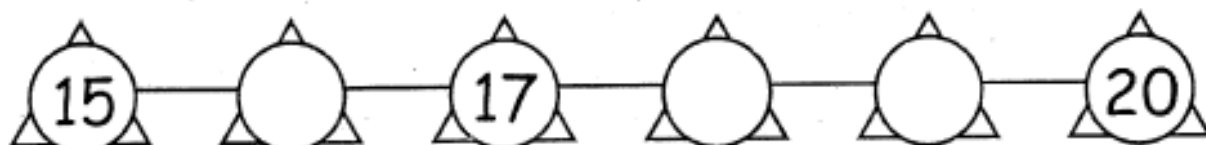
- *Copia los números con lápiz, siguiendo el modelo.*



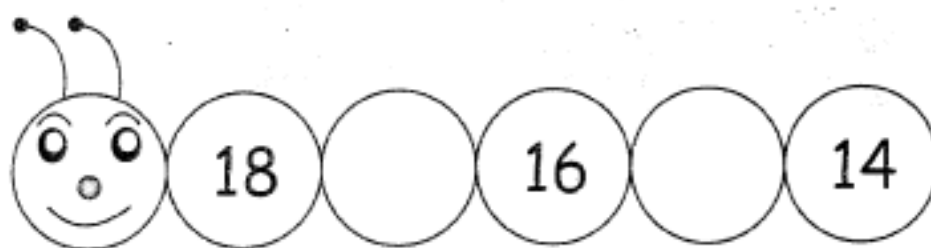
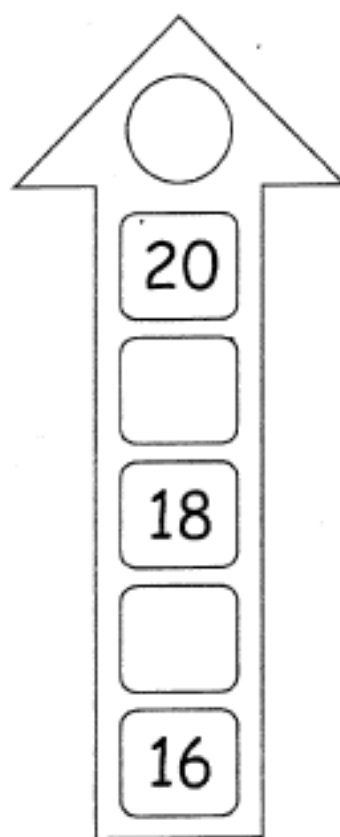
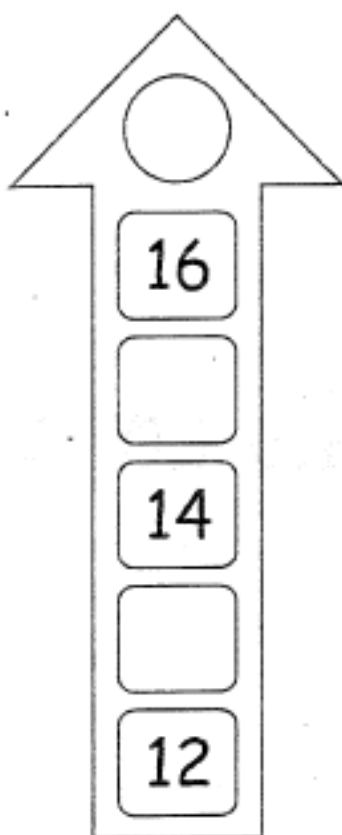

- *Copia los números con lápiz, siguiendo el modelo.*

16	17	18	19	20






- *Completa las series numéricas.*






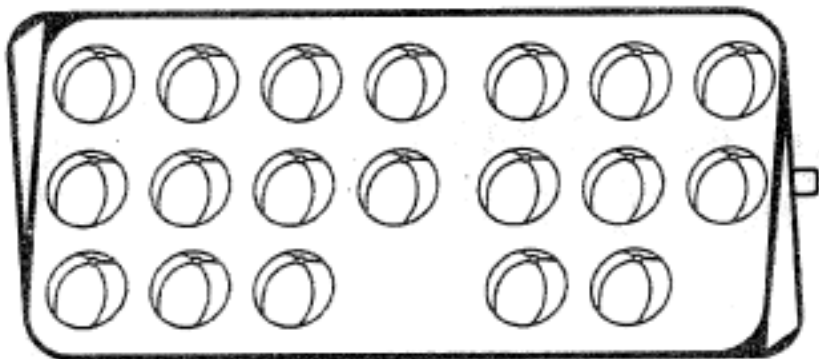




- *Completa las series de números.*








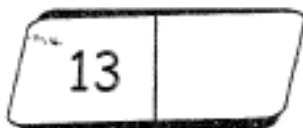
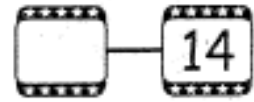
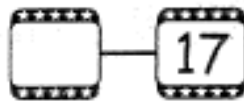
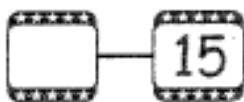
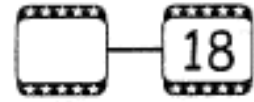
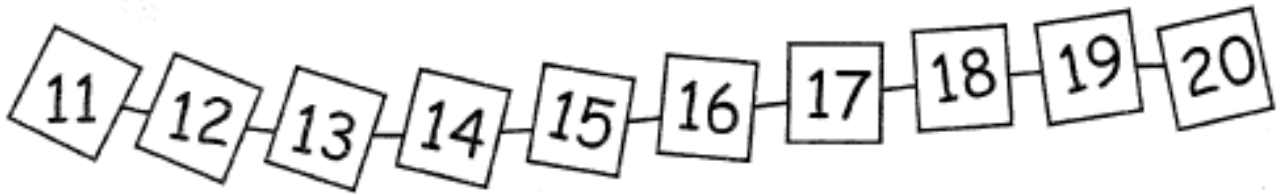
- *Identifica los números.*
- *Cuenta y encierra en un círculo la cantidad que corresponde a cada número.*

16	
17	
18	
19	
20	









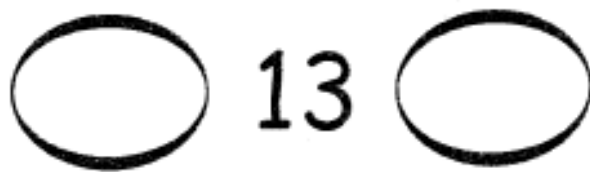

- Cuenta y coloca el número que corresponde.



- *Completa la serie.*
- *Coloca los números del antes y después.*




- *Escribe el número que va antes y después.*



- Lee la secuencia de números ordinales.
- Une cada niño con el lugar que ocupa.



1.º 2.º 3.º 4.º 5.º 6.º 7.º 8.º 9.º




4.º 1.º 2.º 3.º




5.º 6.º 2.º 3.º 1.º 4.º


- *Colorea el niño o la niña que está llegando primero, para saludar a su maestra.*



- Resuelve quien está en medio de todos, colorea los dibujos.



- Pinta al niño que está en el medio.



- Colorea a la niña que está dentro de la ronda.

- *Con bolitas de papel crepe, rellena cada naranja que está en medio de dos plátanos; y con papel lustre amarillo rasgado, rellena cada plátano que está en medio de las dos naranjas.*

