































LA NUMERACION DEL SEIS AL DIEZ

- *Escribe y delinea el número seis.*


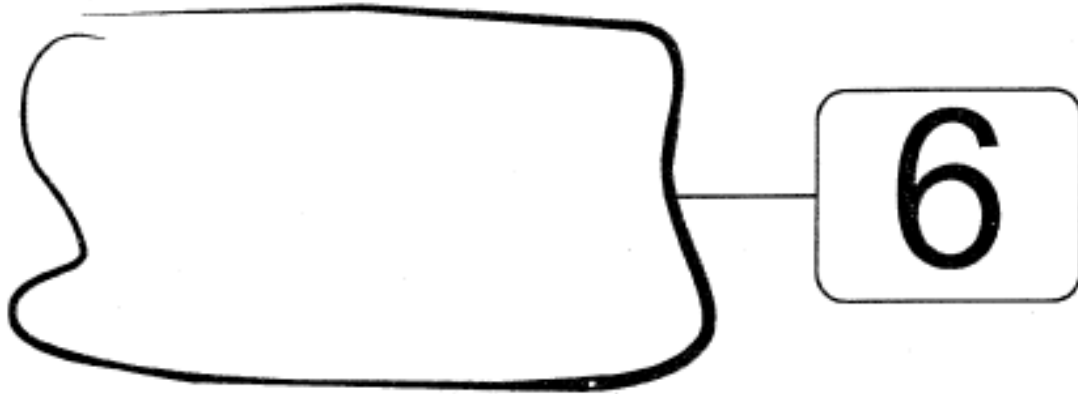


seis

seis

- Pega 6 caritas felices en el conjunto.
- En el cuadro, forma conjuntos de 6 elementos.
- Traza el número 6.





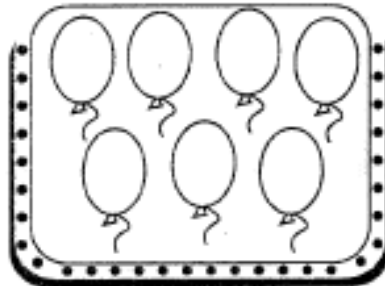
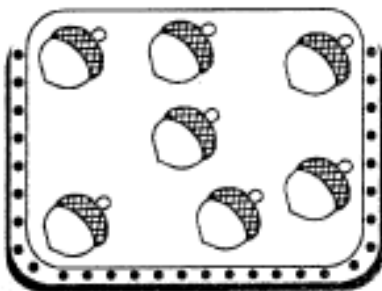
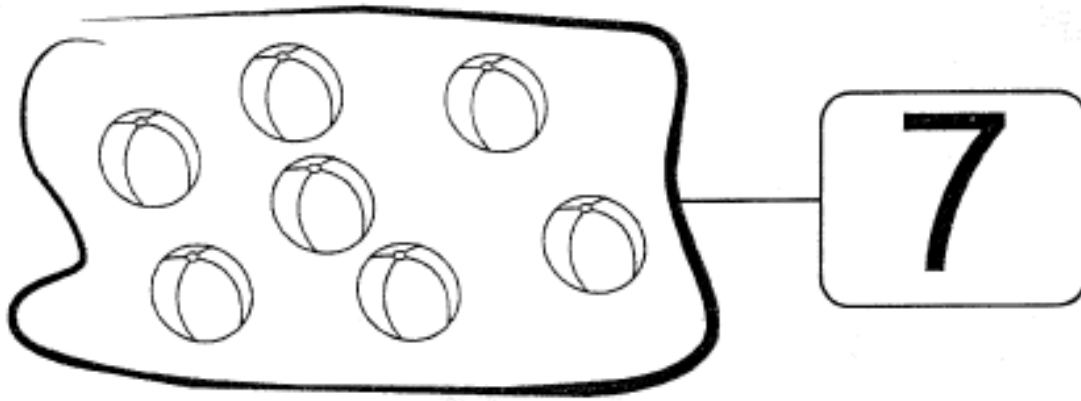
6	6	6	6	6	6	6

- *Delinea y escribe el número siete, respeta la dirección de las flechas.*

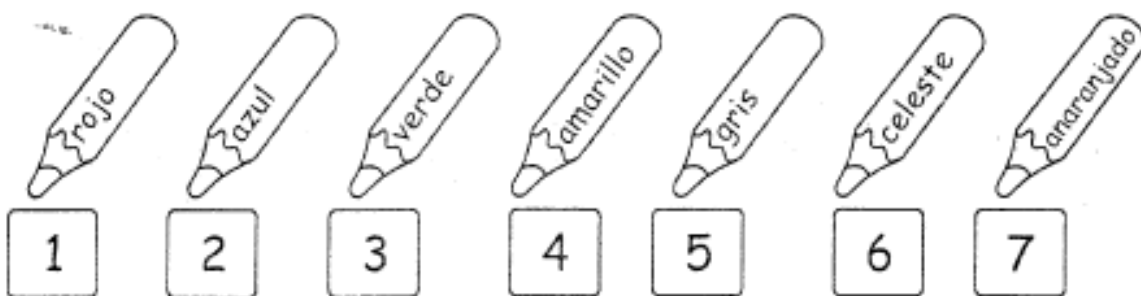



7 siete
siete

- Identifica el número 7, cuenta las pelotas.
- Marca los conjuntos que tienen 7 elementos.
- Traza el número siete, sin levantar la mano.



- *Pinta la ilustración, relacionando número y color.*

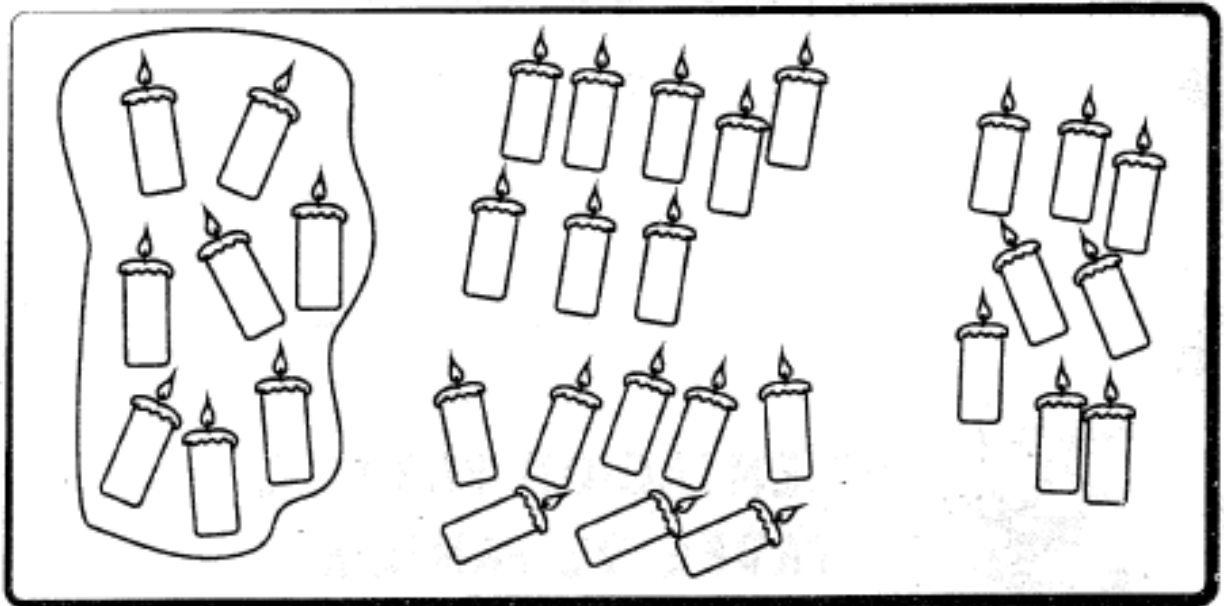
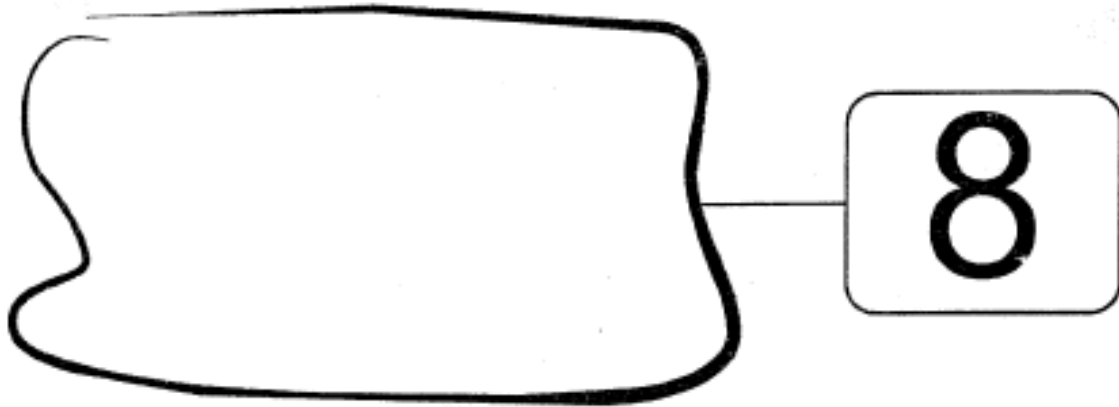


- *Completa el número ocho, siguiendo la dirección de la flecha.*

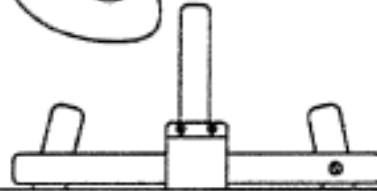
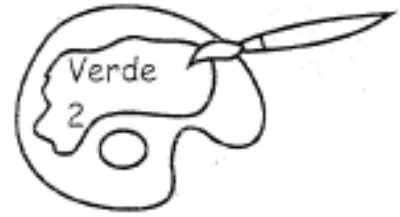


8 ocho
ocho

- Pega ocho bolitas de plastilina en el conjunto.
- En el recuadro, forma conjuntos de ocho elementos.
- Traza el número ocho.



- *Colorea las bandejas de pintar.*



8	8	8	8	8	8	8	8	8	8	8	8	8	8	8	8	8	8
8	8	8	7	8	8	8	8	8	8	2	2	8	8	8	8	8	8
8	8	7	4	7	8	8	8	8	2	2	2	2	2	8	8	8	8
8	7	4	4	4	7	8	8	2	2	2	2	2	2	8	8	8	8
7	4	4	1	4	4	7	8	2	2	2	2	2	8	8	8	8	8
8	4	4	4	4	4	8	8	8	2	2	2	8	8	8	8	8	8
8	4	4	4	4	4	8	8	8	8	6	8	8	6	6	8	8	8
8	4	4	1	4	4	8	8	8	8	6	8	8	8	6	6	6	8
8	4	4	1	4	4	8	8	8	6	6	6	8	8	6	8	6	8



- Ordenamos los números de manera ascendente, de menor a mayor.



2 — 0 — 1 — 4 — 3



○ — ○ — ○ — ○ — ○



5 — 3 — 2 — 6 — 4



○ — ○ — ○ — ○ — ○



8 — 4 — 5 — 7 — 6



○ — ○ — ○ — ○ — ○











6 — 8 — 4 — 0 — 2




○ — ○ — ○ — ○ — ○

- Ordenamos los números de manera descendente, de mayor a menor.

	7	6	4	1	2	3
						
	4	6	5	3	2	1
						
	4	6	2	8	0	1
						
	7	3	5	4	0	2
						



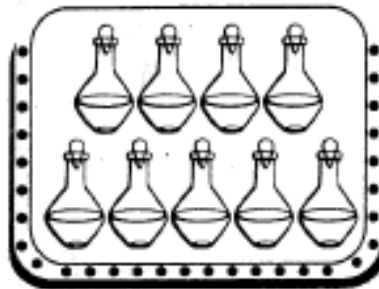
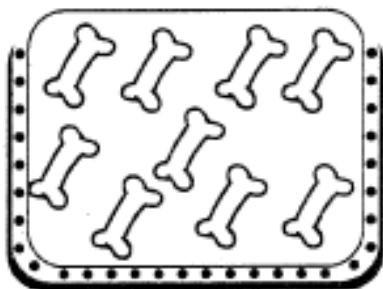
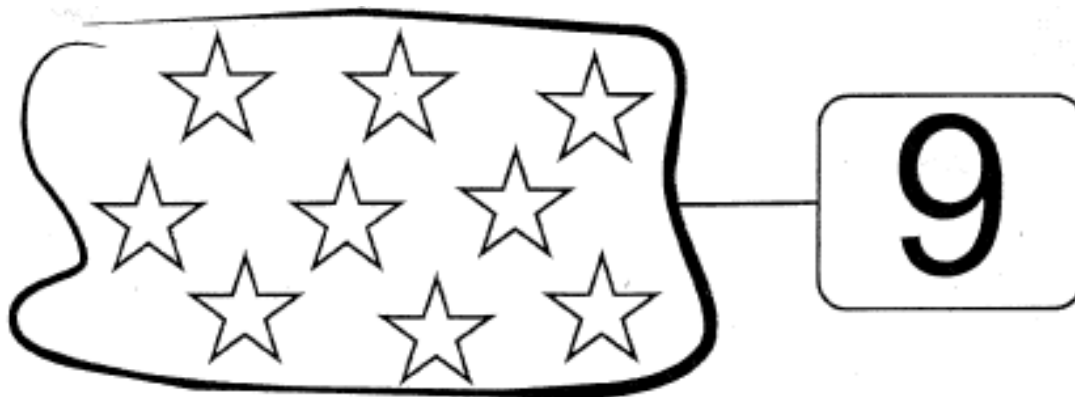
- *Traza el número nueve, en dirección de la flecha.*



9 nueve
nueve







9	9	9	9	9
9	9	9	9	9
•	•	•	•	•
•	•	•	•	•
•	•	•	•	•
•	•	•	•	•
•	•	•	•	•

- *Identifica el número 9, cuenta las estrellas.*
- *Marca el conjunto que tiene 9 elementos.*
- *Traza el número nueve, en dirección de las flechas.*




9	9	9	9	9	9	9

- En cada recuadro, agrupa de dos formas diferentes según el número que se indique.

 6	 5
 8	 7
 4	 9


- *Completa los números en la recta.*
- *Ayúdale a la abejita a llegar hasta el número que se indica.*

4




0 1 2 3 4 5 6

3




0

6




0

5



0


2




0

- Salta en la recta numérica según indica el número.


7




6



4



8

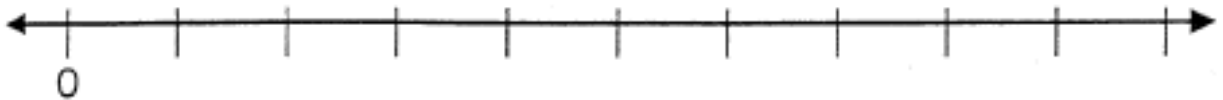


5

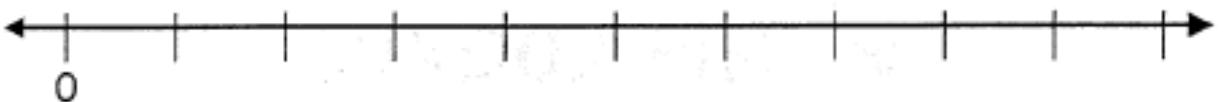


- Ubica en la recta numérica los números naturales.
- Escribe los números naturales que faltan en los recuadros.
- Escribe los números que faltan.

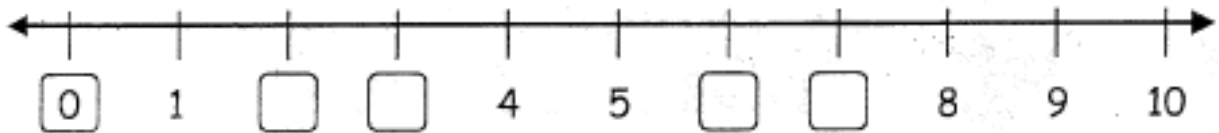
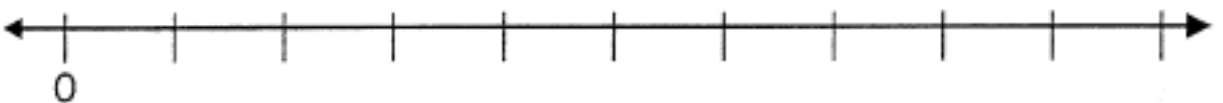
3



6



8



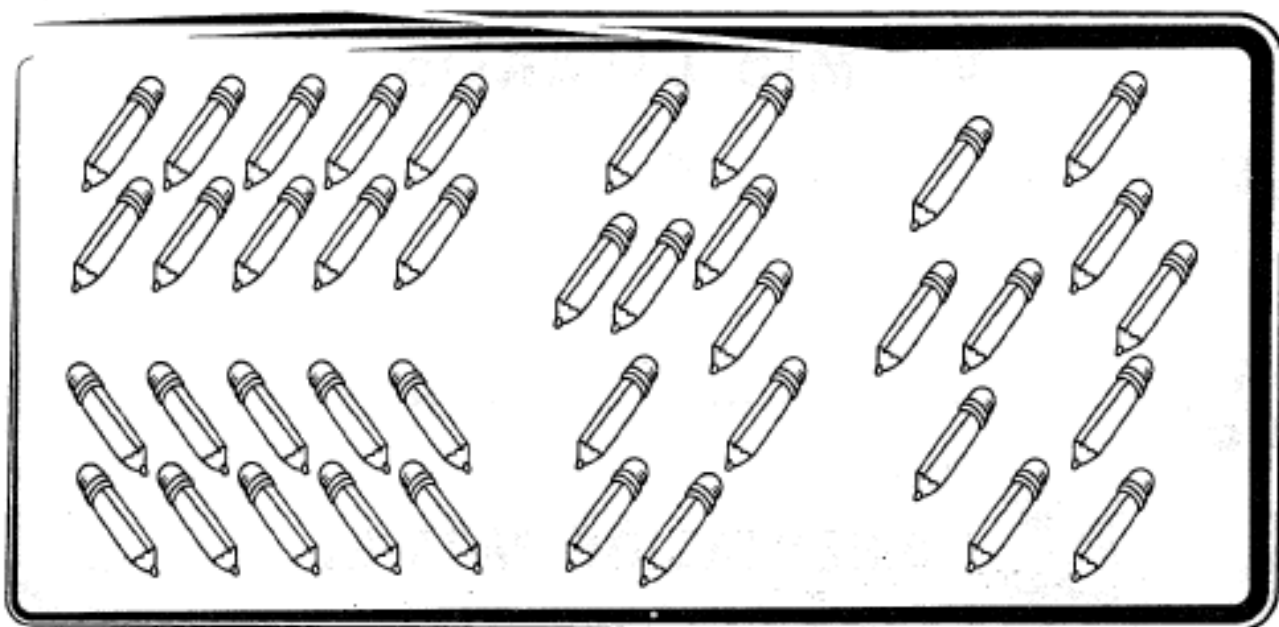
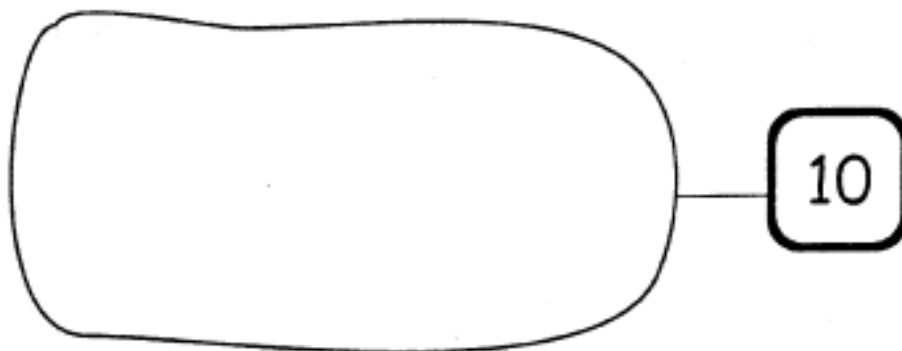
- *Delinea y escribe el número diez.*



diez
diez


10	10	10	10	10
10	10	10	10	10
.
.
.
.

- Pega 10 bolitas de papel en el conjunto.
- En el recuadro forma conjunto de 10 elementos.
- Traza el número 10.



10	10	10	10	10	10

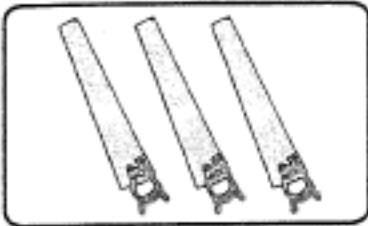
• *Unimos según corresponda.*



•

•

5



•

•

4



•

•

3



•

•

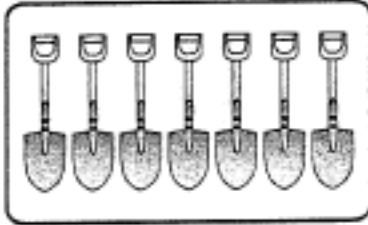
7



•

•

9

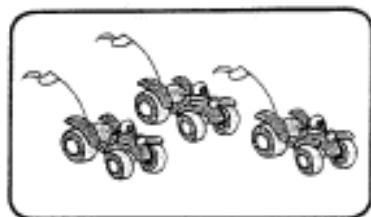


•

•

2

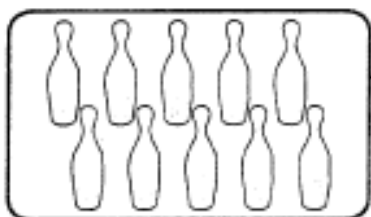
- *Une según corresponde cada número.*




0




1



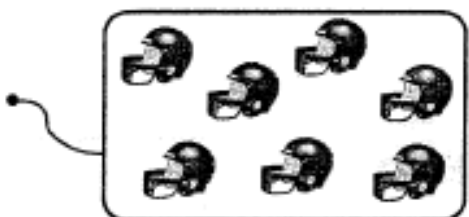
2



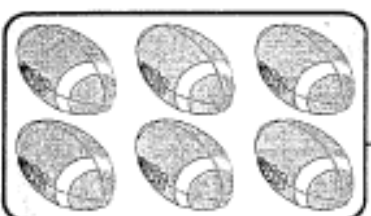
3



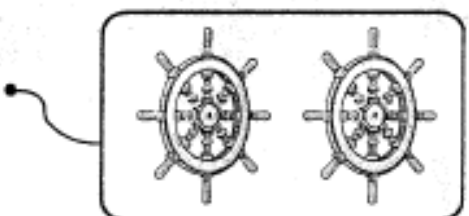
4




5



6



7



8



9

10

- Cuenta, une y colorea los dibujos.


8

9

7

6

10



3

5

4

1

2



- *Observa con atención el orden de los números y escribe aquellos que faltan.*

