



ROMPECABEZAS



- Recorta las piezas que encontraras en las siguientes hojas y pégalos en los que corresponden, colorea libremente.




- *Continúa usando tus tijeras y trabaja con mucha paciencia ya encontraras las figuras que pegaras en los recuadros punteados.*




- *Aquí tienes las imágenes que debes pegar.*



- *Pega, recorta y pega el rompecabezas en la siguiente hoja.*




- *pega y arma aquí tu rompecabezas.*




Rompecabezas


- *Colorea, corta y arma el rompecabezas en la siguiente hoja, no te olvides de pegarlo.*




- *Arma aquí el rompecabezas.*



- *pinta y recorta por las líneas continuas.*
- *Arma y pega el rompecabezas en la siguiente hoja.*

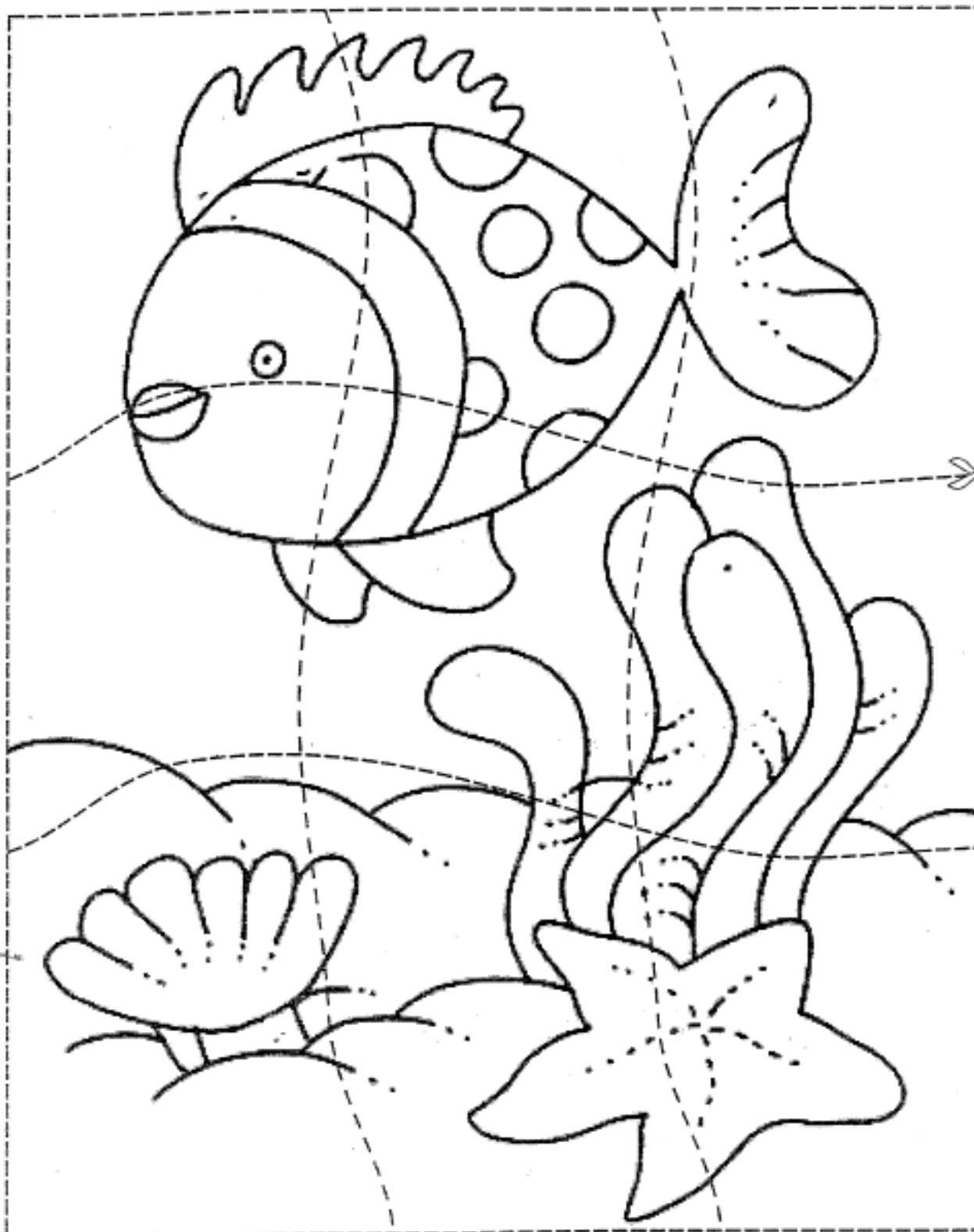


- *Arma aquí el rompecabezas.*




Rompecabezas


- Pinta y recorta el rompecabezas y pégalo en la siguiente hoja.




- *Arma aquí el rompecabezas.*



- *Recorta y arma el rompecabezas, pégalo en la siguiente hoja.*



- *Pega aquí tu rompecabezas.*




Rompecabezas

- Arma y pega el rompecabezas en la siguiente hoja.




- *Arma aquí el rompecabezas.*




Ropocabezas

- Recorta el rompecabezas y arme en la siguiente hoja.




- *Arma aquí tu rompecabezas.*

- *Colorea sin salirte de la línea*




Rompecabezas


- Recorta y repasa por las líneas punteadas, seguidamente pega en una hoja en blanco.



- *Arma aquí el rompecabezas.*




- *Amasa plastilina y pega en las velas, usa tu creatividad.*




Rompecabezas

- Colorea, recorta, arma y pega en la siguiente hoja.



- *Pega aquí el rompecabezas.*



- *Recorto las caritas y los pego en donde corresponden.*

