


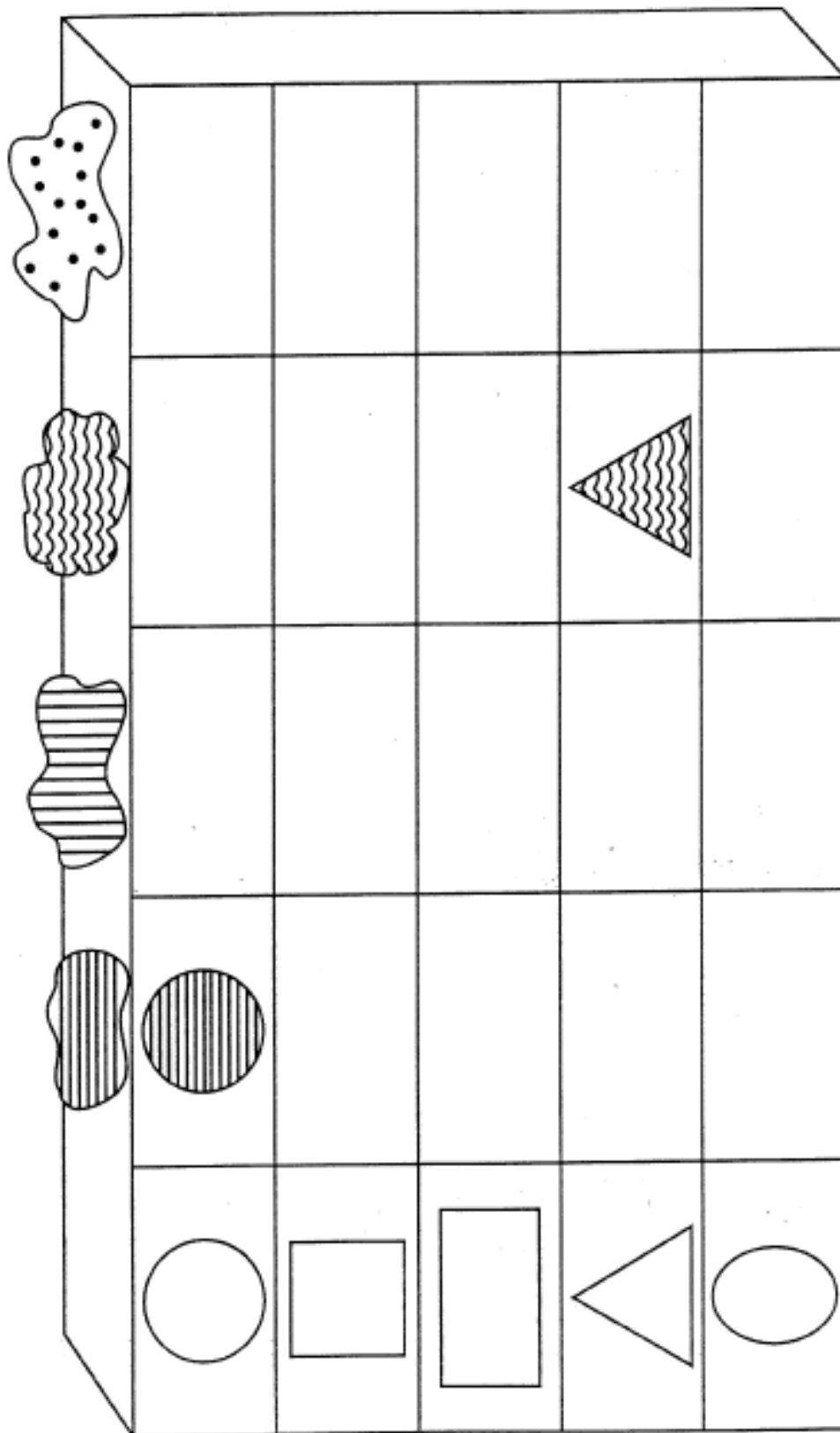


# SEPARATAS CUADRO DE DOBLE ENTRADA







- Cuenta y marca con una x el numero correcto.









	3	5
		
		
		

- Reconozco y nombre figuras geométricas, luego observa los ejemplos y completa el cuadro de doble entrada.




















- En el cuadro marca el espacio que coincida con la figura.

- En el espacio que coincide el cuadro de doble entrada dibuja la figura geométrica.
- Colorea las manchas que coincidan en el cuadro de doble entrada, dibuja la figura y colorea con el color correspondiente.

Forma \ Forma				
				
				
				
				

Forma \ Color				
 Rojo				
 Azul				
 Amarillo				
 Verde				

- Recordamos los números que aprendimos.
- Pinta de esta manera: 10 de rojo, 11 de marrón, 12 de amarillo, 13 de anaranjado, 14 de rosado, 15 de morado, 16 de verde y 17 de azul.

