

# CONJUGACION DE VERBOS REGULARES

**Verbos regulares:** Son los que en su conjugación no cambian la raíz o lexema y mantienen las mismas desinencias de su grupo. Ejemplos.

Am	-	ar	cant	-	ar
am	-	o	cant	-	o
am	-	é	am	-	é
am	-	aba	am	-	aba
<u>am</u>	-	<u>aré</u>	<u>am</u>	-	<u>aré</u>
lexema		desinencias	lexema		desinencias

- Realiza la conjugación de los siguientes verbos siguiendo el modelo y notarás que son regulares.

- Tem – er ..... **Com – er** .....
- tem – o .....
- tem – es .....
- tem – e .....
- tem – emos .....
- tem – en .....
- Part – ir ..... **Viv – ir** .....
- Part – í .....
- part – iste .....
- part – ió .....
- part – imos .....
- part – ieron .....

- Cantar, hablar, saltar, etc. son verbos regulares de la 1ª conjugación porque sus variaciones son iguales a las de su verbo modelo AMAR.
- Comer, beber, tejer, suceder, etc. son verbos regulares de la 2ª conjugación porque sus desinencias corresponden a las de su verbo tipo.
- Vivir, decidir, subir, escribir, etc. son regulares de la 3ª conjugación porque sus variaciones son iguales a las de su verbo modelo PARTIR.

## EL VERBO

(Esquemas de Conjugación)

### M O D O I N D I C A T I V O

<p style="text-align: center;"><b>TIEMPOS SIMPLES</b></p> <p style="text-align: center;"><u>PRESENTE</u></p> <table style="width: 100%; border-collapse: collapse;"> <thead> <tr> <th style="width: 33%;"></th> <th style="text-align: center;"><u>1a C</u></th> <th style="text-align: center;"><u>2a C</u></th> <th style="text-align: center;"><u>3a C</u></th> </tr> </thead> <tbody> <tr> <td></td> <td style="text-align: center;">o</td> <td style="text-align: center;">o</td> <td style="text-align: center;">o</td> </tr> <tr> <td>LEXEMA +</td> <td style="text-align: center;">as</td> <td style="text-align: center;">es</td> <td style="text-align: center;">es</td> </tr> <tr> <td></td> <td style="text-align: center;">a</td> <td style="text-align: center;">e</td> <td style="text-align: center;">e</td> </tr> <tr> <td></td> <td style="text-align: center;">amos</td> <td style="text-align: center;">emos</td> <td style="text-align: center;">imos</td> </tr> <tr> <td></td> <td style="text-align: center;">áis</td> <td style="text-align: center;">éis</td> <td style="text-align: center;">ís</td> </tr> <tr> <td></td> <td style="text-align: center;">an</td> <td style="text-align: center;">en</td> <td style="text-align: center;">en</td> </tr> </tbody> </table>		<u>1a C</u>	<u>2a C</u>	<u>3a C</u>		o	o	o	LEXEMA +	as	es	es		a	e	e		amos	emos	imos		áis	éis	ís		an	en	en	<p style="text-align: center;"><b>TIEMPOS COMPUESTOS</b></p> <p style="text-align: center;"><u>PRETÉRITO PERFECTO</u></p> <table style="width: 100%; border-collapse: collapse;"> <tbody> <tr> <td style="width: 33%;">He</td> <td style="width: 33%;"></td> <td style="width: 33%;"></td> </tr> <tr> <td>Has</td> <td></td> <td style="text-align: center;"><u>ado</u></td> </tr> <tr> <td>Ha</td> <td>LEXEMA +</td> <td style="text-align: center;"><u>ido</u></td> </tr> <tr> <td>Hemos</td> <td></td> <td style="text-align: center;"><u>ido</u></td> </tr> <tr> <td>Habéis</td> <td></td> <td></td> </tr> <tr> <td><u>Han</u></td> <td style="text-align: center;">+</td> <td style="border: 1px solid black; padding: 2px;">1a C</td> </tr> <tr> <td>V. AUX.</td> <td style="text-align: center;">+</td> <td style="border: 1px solid black; padding: 2px;">2a C</td> </tr> <tr> <td></td> <td style="text-align: center;">+</td> <td style="border: 1px solid black; padding: 2px;">3a C</td> </tr> <tr> <td></td> <td style="text-align: center;">+</td> <td style="text-align: center;">VERBO PRINC. (Participio)</td> </tr> </tbody> </table>	He			Has		<u>ado</u>	Ha	LEXEMA +	<u>ido</u>	Hemos		<u>ido</u>	Habéis			<u>Han</u>	+	1a C	V. AUX.	+	2a C		+	3a C		+	VERBO PRINC. (Participio)
	<u>1a C</u>	<u>2a C</u>	<u>3a C</u>																																																					
	o	o	o																																																					
LEXEMA +	as	es	es																																																					
	a	e	e																																																					
	amos	emos	imos																																																					
	áis	éis	ís																																																					
	an	en	en																																																					
He																																																								
Has		<u>ado</u>																																																						
Ha	LEXEMA +	<u>ido</u>																																																						
Hemos		<u>ido</u>																																																						
Habéis																																																								
<u>Han</u>	+	1a C																																																						
V. AUX.	+	2a C																																																						
	+	3a C																																																						
	+	VERBO PRINC. (Participio)																																																						
<p style="text-align: center;"><u>PRETÉRITO IMPERFECTO</u></p> <table style="width: 100%; border-collapse: collapse;"> <thead> <tr> <th style="width: 33%;"></th> <th style="text-align: center;"><u>1a C</u></th> <th style="text-align: center;"><u>2a C</u></th> <th style="text-align: center;"><u>3a C</u></th> </tr> </thead> <tbody> <tr> <td></td> <td style="text-align: center;">aba</td> <td style="text-align: center;">ía</td> <td style="text-align: center;">ía</td> </tr> <tr> <td>LEXEMA +</td> <td style="text-align: center;">abas</td> <td style="text-align: center;">ías</td> <td style="text-align: center;">ías</td> </tr> <tr> <td></td> <td style="text-align: center;">aba</td> <td style="text-align: center;">ía</td> <td style="text-align: center;">ía</td> </tr> <tr> <td></td> <td style="text-align: center;">ábamos</td> <td style="text-align: center;">íamos</td> <td style="text-align: center;">íamos</td> </tr> <tr> <td></td> <td style="text-align: center;">abais</td> <td style="text-align: center;">íais</td> <td style="text-align: center;">íais</td> </tr> <tr> <td></td> <td style="text-align: center;">aban</td> <td style="text-align: center;">ían</td> <td style="text-align: center;">ían</td> </tr> </tbody> </table>		<u>1a C</u>	<u>2a C</u>	<u>3a C</u>		aba	ía	ía	LEXEMA +	abas	ías	ías		aba	ía	ía		ábamos	íamos	íamos		abais	íais	íais		aban	ían	ían	<p style="text-align: center;"><u>PRETÉRITO PLUSCUAMPERFECTO</u></p> <table style="width: 100%; border-collapse: collapse;"> <tbody> <tr> <td style="width: 33%;">Había</td> <td style="width: 33%;"></td> <td style="width: 33%;"></td> </tr> <tr> <td>Habías</td> <td></td> <td style="text-align: center;"><u>ado</u></td> </tr> <tr> <td>Había</td> <td>LEXEMA +</td> <td style="text-align: center;"><u>ido</u></td> </tr> <tr> <td>Habíamos</td> <td></td> <td style="text-align: center;"><u>ido</u></td> </tr> <tr> <td>Habíais</td> <td></td> <td></td> </tr> <tr> <td><u>Había</u></td> <td style="text-align: center;">+</td> <td style="border: 1px solid black; padding: 2px;">1a C</td> </tr> <tr> <td>V. AUX.</td> <td style="text-align: center;">+</td> <td style="border: 1px solid black; padding: 2px;">2a C</td> </tr> <tr> <td></td> <td style="text-align: center;">+</td> <td style="border: 1px solid black; padding: 2px;">3a C</td> </tr> <tr> <td></td> <td style="text-align: center;">+</td> <td style="text-align: center;">VERBO PRINC. (Participio)</td> </tr> </tbody> </table>	Había			Habías		<u>ado</u>	Había	LEXEMA +	<u>ido</u>	Habíamos		<u>ido</u>	Habíais			<u>Había</u>	+	1a C	V. AUX.	+	2a C		+	3a C		+	VERBO PRINC. (Participio)
	<u>1a C</u>	<u>2a C</u>	<u>3a C</u>																																																					
	aba	ía	ía																																																					
LEXEMA +	abas	ías	ías																																																					
	aba	ía	ía																																																					
	ábamos	íamos	íamos																																																					
	abais	íais	íais																																																					
	aban	ían	ían																																																					
Había																																																								
Habías		<u>ado</u>																																																						
Había	LEXEMA +	<u>ido</u>																																																						
Habíamos		<u>ido</u>																																																						
Habíais																																																								
<u>Había</u>	+	1a C																																																						
V. AUX.	+	2a C																																																						
	+	3a C																																																						
	+	VERBO PRINC. (Participio)																																																						
<p style="text-align: center;"><u>PRETÉRITO INDEFINIDO</u></p> <table style="width: 100%; border-collapse: collapse;"> <thead> <tr> <th style="width: 33%;"></th> <th style="text-align: center;"><u>1a C</u></th> <th style="text-align: center;"><u>2a C</u></th> <th style="text-align: center;"><u>3a C</u></th> </tr> </thead> <tbody> <tr> <td></td> <td style="text-align: center;">é</td> <td style="text-align: center;">í</td> <td style="text-align: center;">í</td> </tr> <tr> <td>LEXEMA +</td> <td style="text-align: center;">aste</td> <td style="text-align: center;">iste</td> <td style="text-align: center;">iste</td> </tr> <tr> <td></td> <td style="text-align: center;">ó</td> <td style="text-align: center;">ió</td> <td style="text-align: center;">ió</td> </tr> <tr> <td></td> <td style="text-align: center;">amos</td> <td style="text-align: center;">imos</td> <td style="text-align: center;">imos</td> </tr> <tr> <td></td> <td style="text-align: center;">asteis</td> <td style="text-align: center;">isteis</td> <td style="text-align: center;">isteis</td> </tr> <tr> <td></td> <td style="text-align: center;">aron</td> <td style="text-align: center;">ieron</td> <td style="text-align: center;">ieron</td> </tr> </tbody> </table>		<u>1a C</u>	<u>2a C</u>	<u>3a C</u>		é	í	í	LEXEMA +	aste	iste	iste		ó	ió	ió		amos	imos	imos		asteis	isteis	isteis		aron	ieron	ieron	<p style="text-align: center;"><u>PRETÉRITO ANTERIOR</u></p> <table style="width: 100%; border-collapse: collapse;"> <tbody> <tr> <td style="width: 33%;">Hube</td> <td style="width: 33%;"></td> <td style="width: 33%;"></td> </tr> <tr> <td>Hubiste</td> <td></td> <td style="text-align: center;"><u>ado</u></td> </tr> <tr> <td>Hubo</td> <td>LEXEMA +</td> <td style="text-align: center;"><u>ido</u></td> </tr> <tr> <td>Hubimos</td> <td></td> <td style="text-align: center;"><u>ido</u></td> </tr> <tr> <td>Hubisteis</td> <td></td> <td></td> </tr> <tr> <td><u>Hubieron</u></td> <td style="text-align: center;">+</td> <td style="border: 1px solid black; padding: 2px;">1a C</td> </tr> <tr> <td>V. AUX.</td> <td style="text-align: center;">+</td> <td style="border: 1px solid black; padding: 2px;">2a C</td> </tr> <tr> <td></td> <td style="text-align: center;">+</td> <td style="border: 1px solid black; padding: 2px;">3a C</td> </tr> <tr> <td></td> <td style="text-align: center;">+</td> <td style="text-align: center;">VERBO PRINC. (Participio)</td> </tr> </tbody> </table>	Hube			Hubiste		<u>ado</u>	Hubo	LEXEMA +	<u>ido</u>	Hubimos		<u>ido</u>	Hubisteis			<u>Hubieron</u>	+	1a C	V. AUX.	+	2a C		+	3a C		+	VERBO PRINC. (Participio)
	<u>1a C</u>	<u>2a C</u>	<u>3a C</u>																																																					
	é	í	í																																																					
LEXEMA +	aste	iste	iste																																																					
	ó	ió	ió																																																					
	amos	imos	imos																																																					
	asteis	isteis	isteis																																																					
	aron	ieron	ieron																																																					
Hube																																																								
Hubiste		<u>ado</u>																																																						
Hubo	LEXEMA +	<u>ido</u>																																																						
Hubimos		<u>ido</u>																																																						
Hubisteis																																																								
<u>Hubieron</u>	+	1a C																																																						
V. AUX.	+	2a C																																																						
	+	3a C																																																						
	+	VERBO PRINC. (Participio)																																																						

<u>FUTURO IMPERFECTO</u>				<u>FUTURO PERFECTO</u>			
	<u>1a C</u>	<u>2a C</u>	<u>3a C</u>	Habré			
	aré	eré	iré	Habrás		ado	1a C
LEXEMA +	arás	erás	irás	Habrá	LEXEMA +	ido	2a C
	ará	erá	irá	Habremos		ido	3a C
	aremos	eremos	iremos	Habréis			
	aréis	eréis	iréis	<u>Habrán</u>			
	arán	erán	irán	V. AUX. +	VERBO PRINC. (Participio)		

<u>POTENCIAL SIMPLE</u>				<u>POTENCIAL COMPUESTO</u>			
	<u>1a C</u>	<u>2a C</u>	<u>3a C</u>	Habría			
	aría	ería	iría	Habrías		ado	1a C
LEXEMA +	arías	erías	irías	Habría	LEXEMA +	ido	2a C
	aría	ería	iría	Habríamos		ido	3a C
	aríamos	eríamos	iríamos	Habríais			
	aríais	eríais	iríais	<u>Habrían</u>			
	arían	erían	irían	V. AUX. +	VERBO PRINC. (Participio)		

## M O D O S U B J U N T I V O

<u>TIEMPOS SIMPLES</u>				<u>TIEMPOS COMPUESTOS</u>			
<u>PRESENTE</u>				<u>PRETÉRITO PERFECTO</u>			
	<u>1a C</u>	<u>2a C</u>	<u>3a C</u>	Haya			
	e	a	a	Hayas		ado	1a C
LEXEMA +	es	as	as	Haya	LEXEMA +	ido	2a C
	e	a	a	Hayamos		ido	3a C
	emos	amos	amos	Hayáis			
	éis	áis	áis	<u>Hayan</u>			
	en	an	an	V. AUX. +	VERBO PRINC. (Participio)		

<u>PRETÉRITO IMPERFECTO</u>				<u>PRETÉRITO PLUSCUAMPERFECTO</u>			
	<u>1a C</u>	<u>2a C y 3a C</u>		Hubieron/iese			
	ara/ase	iera/iese		Hubieras/ieses	L	ado	1a C
L	aras/ases	ieras/ieses		Hubiera/iese	E	ido	2a C
X	ara/ase	iera/iese		Hubiéremos/iésemos	X	ido	3a C
E +	áramos/ásemos	iéramos/iésemos		Hubiéreis/iéseis	E		
M	areis/aseis	ireis/ieseis		<u>Hubieren/iesen</u>	M		
A	aran/asen	ieran/iesen		V. AUX. +	A	VERBO PRINC. (Participio)	



**II. INDICACIONES:** Completa el cuadro con los datos correspondientes a los verbos subrayados.

VERBO:	VERBO:
PERSONA:	PERSONA:
NÚMERO:	NÚMERO:
TIEMPO:	TIEMPO:
ASPECTO:	ASPECTO:
MODO: Indica una acción de manera...	MODO: Indica una acción de manera...

**III.** Realiza las siguientes conjugaciones: (en tu cuaderno)

- a) triunfar, en pretérito indefinido del modo indicativo.
- b) leer, en pretérito imperfecto del modo subjuntivo.
- c) Vivir, en condicional compuesto del modo indicativo.

**IV.** Conjuga en presente de imperativo los siguientes verbos:

(Huir)	_____	tú	(Marchar)	_____	tú
	_____	vosotros		_____	vosotros
(Hacer)	_____	tú	(Concluir)	_____	tú
	_____	vosotros		_____	vosotros

**V.** Convierte el verbo al modo indicativo, futuro condicional simple.

- 1) El astronauta partió de Cabo Kenedy.
- 2) La profesora no permite el desorden.
- 3) Mañana habrá actuación en el patio central.
- 4) La joven se demora en la plaza.
- 5) Mis amigos perdieron un libro

**VI.** Indica en qué modo, persona y tiempo están los siguientes verbos.

- 1) Hubiese amado más.....
- 2) ¿Temiste ser agredido? .....
- 3) Ha partido muy lejos. ....

4) Que copie es difícil. ....

### **TAREA DOMICILIARIA**

- Conjuga los siguientes verbos según lo que se te indica:

- 1) plagiar (en modo indicativo, tiempo presente)
- 2) trabajar (en modo subjuntivo, pretérito pluscuamperfecto)
- 3) barrer (en modo subjuntivo, pretérito imperfecto)
- 4) convivir (en modo indicativo, potencial simple)

### **Lectura**

#### POQUITA COSA

Hace unos días invité a Yulia, la institutriz de mis hijos, a que pasase a mi despacho. Teníamos que ajustar cuentas.

– Siéntese, Yulia – le dije–. Arreglemos nuestras cuentas. A usted, seguramente, le hará falta dinero..., pero es usted tan ceremoniosa que no lo pedirá por sí misma... veamos... nos habíamos puesto de acuerdo en treinta rublos por mes...

– En cuarenta...

– No, en treinta... lo tengo apuntado... siempre les he pagado a la institutrices treinta rublos... veamos... ha estado usted con nosotros dos meses...

– Dos meses y cinco días...

– Dos meses redondos. Lo tengo apuntado. Le corresponden, por lo tanto, sesenta rublos... pero hay que descontarle nueve domingos... pues los domingos no les ha dado clases... sólo han paseado... más tres días de fiestas...

A Yulia se le encendió el rostro y se puso a tironear el volante de su vestido, se puso nerviosa, pero... ¡ni palabra!

– Tres días de fiesta... Por consiguiente descontamos doce rublos... Durante cuatro días, Kelia estuvo enferma y no tuvo clases... usted sólo se las dio a Varia... hubo tres días que usted anduvo con dolor de muelas y mi esposa le permitió descansar después de la comida... doce y siete suman diecinueve. Al descontarlos, queda un saldo de... Hum... de cuarenta y un rublos... ¿No es cierto?

El ojo izquierdo de Yulia enrojeció, su mentón se movió nerviosamente, se sonó la nariz, pero... ¡ni palabra!


– En vísperas de Año Nuevo, usted rompió una taza de té con su platillo. Descontamos doce rublos... Claro que la taza vale más, es una reliquia de familia..., pero... que Dios la perdone. Además, por su falta de atención, Kelia se subió a un árbol y se rompió la chaqueta... le descontamos diez también por su descuido, la camarera le robó a Varia los botines... Usted es quien debe vigilarlo todo, usted recibe sueldo... Así es que descontamos cinco más ... El primero de enero usted tomó prestados diez rublos...

– No los tomé – musitó Yulia –

– ¡Pero si los tengo apuntado!

Bueno, que sea así... Está bien.

– A cuarenta y uno le restamos veintisiete, nos queda un saldo de catorce...



Los ojos de Yulia se llenaron de lágrimas... Sobre la naricita larga, bonita, aparecieron gotas de sudor, ¡pobre muchacha!

– Sólo una vez tomé – dijo con voz trémula–. Le pedí prestado a su esposa tres rublos... Nunca más lo hice...

– ¿Qué me dice? ¡Y yo que no los tenía apuntados! A catorce le restamos tres y nos queda un saldo de once... ¡He aquí su dinero, querida! Tres... tres... tres... uno y uno... ¡Sírvase!

Y yo le tendí los once rublos. Los cogió con los dedos temblorosos y los metió al bolsillo.

– Gracias murmuró.

Yo pegué un salto y me eché a caminar por el cuarto. No podía contener mi indignación.

– ¿Por qué gracias? – le pregunté.

– Por el dinero...

– ¡Pero si yo la he desplumado, la he asaltado! ¿Por qué se queda usted tan tranquila? ¿Por qué no protesta? ¿Por qué calla? ¿Es que se puede estar en este mundo sin reclamar, sin decir nada?

Luego de meditar un rato le dije:

– Yo solamente he bromeado con usted. Le he dado una cruel lección. Le daré los ochenta rublos . Están en su sobre separaditos.

Ella sonrió débilmente como asintiendo.

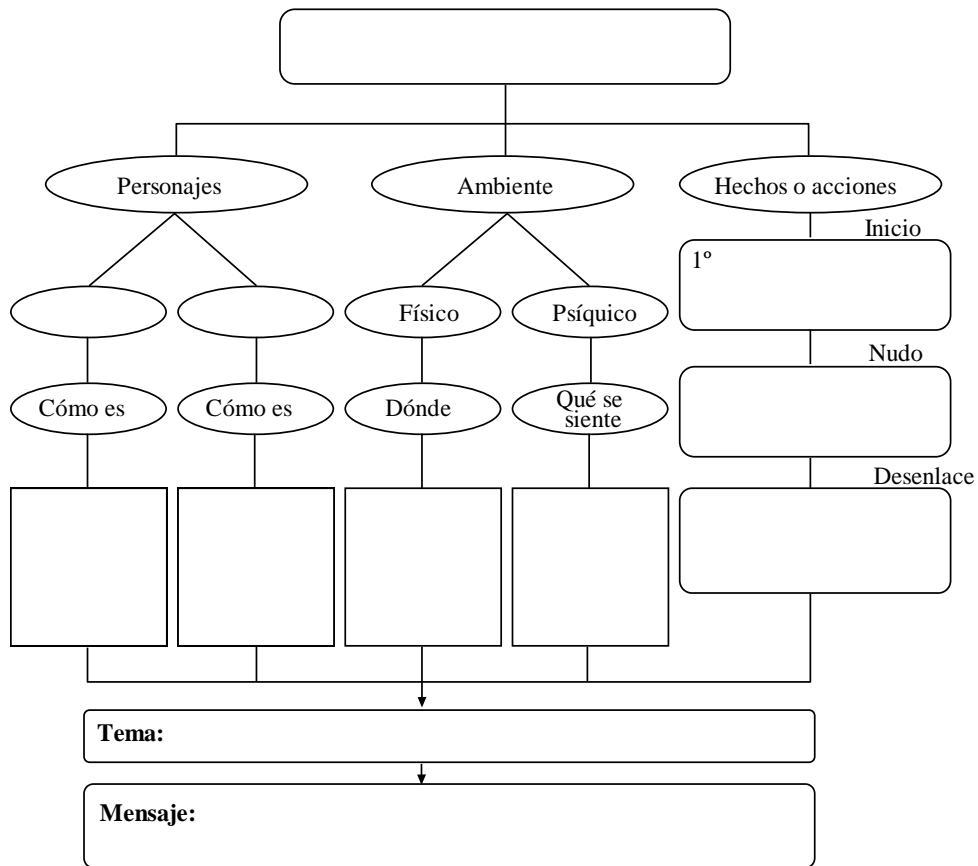
Le pedí disculpas y le entregué los ochenta rublos. Ella los tomó tímidamente y se retiró.

Yo pensé: Qué fácilmente se puede engañar en este mundo.

**Parte práctica:**

**Capacidad:** Comprensión Lectora

I. Luego de haber leído el texto y subrayado los datos más importantes completa el siguiente esquema.



II. Responde:

1) Por que crees que el autor le puso ese título al cuento

.....

.....

III. Escribe V o F.

1) Anton Chéjov es ruso. ( )

2) Perteneció al realismo. ( )

3) Rublo es una moneda de Rusia. (     )

4) Ceremoniosa significa tonta. (     )

### TAREA DOMICILIARIA

#### **Capacidad:** Producción de Textos

- Construye oraciones con los sinónimos de:

1) Institutriz →

2) Ceremoniosa →

3) Despacho →

4) Tironear →

5) Víspera →

6) Reliquia →

7) Trémula →

8) Murmurar →

9) Desplumado →

10)Asentir →

#### **Lectura**


##### Los Ciegos y el Elefante

- Lee el cuento:
  1. Una vez, en Indostan, vivían 6 ciegos que mendigaban al borde de un camino.
  2. Ellos a menudo habían escuchado acerca de los elefantes, pero nunca habían tocado uno, así que se preguntaban cómo serán estos animales.
  3. Una mañana, mientras estaban mendigando, escucharon que un elefante venía por el camino.
  4. Ellos esperaron ansiosos y cuando escucharon los pesados pasos del animal, pidieron al dueño que lo detuviera.
  5. "Buenos días", dijo uno de los ciegos, podemos ver tu elefante.
  6. "Pero, cómo pueden ustedes ver mi elefante, si están ciegos, respondió el dueño.
  7. "Queremos tocarlo, replicó otro ciego, "así nosotros, sabremos a qué se parece".

8. Oh! Ahora entiendo, dijo el dueño, "muy bien", Vengan acá y tóquenlo. Es muy manso y no les hará daño.
  9. Entonces los 6 ciegos se aproximaron al elefante.
  10. Sucedió que el primero puso sus manos en un costado del elefante.
  11. Bien, yo declaro, exclamó: "Ahora yo sé todo acerca de este animal". Es justo como una pared.
  12. "Yo creo que tú estás equivocado, mi hermano, dijo el segundo ciego quien sólo había tocado el colmillo del elefante.
  13. El no es en lo mínimo como una pared.
  14. El es redondeado, suave y puntiagudo, más parecido a una lanza, que otra cosa.
  15. El tercer ciego cogió la trompa del elefante porque el estaba al frente del animal.
  16. Ustedes están equivocados, queridos amigos, exclamó.
  17. Cualquiera con un poco de sentido se convencerá que un elefante no es ni como una pared, ni como una lanza; yo les aseguro que es suave y redondeado como una serpiente.
  18. "Oh! que tontos son todos ustedes" dijo el cuarto ciego al tocar al elefante por una de su patas. Está bastante claro que este animal se parece al tronco de un árbol.
  19. El quinto ciego, que era alto, logró coger la oreja del elefante "Veo que todos ustedes están ciegos" dijo; pero aún el hombre más ciego con un poco de inteligencia podría decir que este animal no es como ninguna de las cosas que han mencionado. El más bien se parece a un gran abanico.
  20. El sexto ciego era más anciano y débil. Tanteando por un rato logró al fin encontrar la cola del elefante. "Oh que tontos son todos ustedes", exclamó. "Me pregunto dónde están sus sentidos". Toquen el elefante y verán que no es como un pared, o una lanza, ni como una serpiente o un tronco de árbol, ni mucho menos como un abanico. El es más bien como una sogá.
  21. Y así los 6 ciegos disputaban largo y fuerte.
  22. Cada uno insistía que él sabía mejor que los otros como el animal era; pero nadie quería reconocer que el sólo tenía una idea incompleta del animal.
- Ahora escríbelo usando párrafos amplios, con puntos seguidos, comas, guiones, etc, según convenga (en tu cuaderno).
  - Los números ya no deben aparecer en tu nuevo texto.

¡Cuánto hemos comprendido!

- **Resuelve:**



### HORIZONTALES

1. Tercera letra del alfabeto
3. Planta leñosa.
4. Propietario
6. Arma puntiaguda y con asta.
7. Reptil venenoso.
9. Nombre persa de la India.
10. Animal dócil, que no ataca.
11. Tallo de un árbol.
12. Muro.

### VERTICALES

1. Prolongación posterior del cuerpo de los vertebrados.
2. Cuerda gruesa
5. Mamífero de gran tamaño, con nariz en forma de trompa.
8. Que no puede ver.