


EL ARTÍCULO

El artículo nos dice el género y el número de los sustantivos, por ejemplo:




Los artículos son:



1. Observa las figuras y escribe “el” o “la” según corresponda:



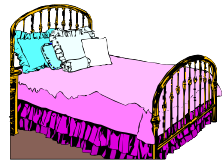












2. Lee y escribe el artículo que el corresponde:

_____ polo _____ lima

_____ lupa _____ pipa

_____ pilo _____ mula

_____ sol _____ pala

_____ loma _____ puma

_____ papel _____ pomo

_____ mapa _____ apio

_____ palo _____ paloma

_____ pepa _____ pie

TAREA DOMICILIARIA

01. Escribe el artículo El / La según corresponda:

_____ amapola _____ sémola

_____ lana _____ león

_____ isla _____ suma

_____ oso _____ palo

_____ papa _____ pala

02. Escribe un nombre para cada artículo:

El _____

La _____

La _____

El _____

La _____

La _____

El _____

La _____

El _____

El _____

CRUCILETRAS

- Escribe el nombre de cada figura en el lugar que le corresponde, de acuerdo con su número.

The crossword puzzle grid consists of the following structure:

- Number 1: A horizontal row of 4 squares.
- Number 2: A vertical column of 4 squares.
- Number 3: A horizontal row of 2 squares.
- Number 4: A vertical column of 2 squares.
- Number 5: A vertical column of 4 squares.
- Number 6: A vertical column of 4 squares.
- Number 7: A vertical column of 4 squares.
- Number 8: A horizontal row of 3 squares.

The illustrations provided are:

- 1: A ball of yarn.
- 2: A Panasonic battery.
- 3: A magnifying glass.
- 4: A wing.
- 5: A polo shirt.
- 6: A wave.
- 7: A tooth.
- 8: A crescent moon.

- Lee siguiendo la dirección de la flecha y escribe la oración:

1.



Lalo
lima y papa pela

2.

La
mano mi lame mula

1.

2.



sapo


1. Recorta y pega de revistas y/o periódicos palabras con "s".

2. Escribe la "s" minúscula y "S" mayúscula:

s s

S S

3. Lee y rodea las sílabas iguales al modelo de la izquierda:



4. Escucha la lectura y encierra con color *Rojo* las sílabas con **S**.

**Samuel y Susi pasean en sus
bicicletas. Susana pasea a
su oso. Todos juegan en el parque
Santa Rosa.**

5. Copia las palabras que encerraste:

_____	_____
_____	_____
_____	_____
_____	_____
_____	_____

6. Forma oraciones con las siguientes palabras:

pasea

suma

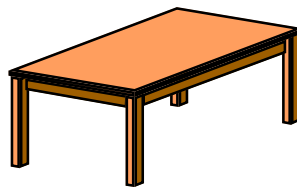

OSO.....

asoma.....

7. Lee. Luego encierra las palabras que son iguales a los modelos.

sapo	sopa pasoposee sapo
suma	sumo suma sima sama
sopa	sapo sapo sopa puso
mesa	mesa misa meso maso
sol	sal sel sul sol
oso	osa ose oso osu

8. Escribe el nombre de las figuras:



$$\begin{array}{r} 2 + \\ 3 \\ \hline 5 \end{array}$$



9. Encierra la sílaba con que comienza cada nombre:

asno

as sa

estrella

se es

isla

is si

escoba

se es

espuma

es se

ostra

os so

10. Busca el camino que tiene cosas que comienzan con **s**. Escribe sus nombres



11. Ordena las sílabas y forma palabras :

la

is



pa

as



12. Escribe la primera letra de cada dibujo y hallarás una palabra.



13. Une y forma palabras:




me **la**

sa **so**

is **sa**

pa **la**

14. Encierra los dibujos cuyos nombres terminen en sa.



El sapito Pito



El sapito Pito
pasea solito.
Pasa la paloma
y el sapo se asoma.
Pasito a pasito,
saltito a saltito,
pasea el sapito.



1. Lee y marca:

El sapito pasea


La paloma pasea

El sapito se asoma

La paloma se asoma .

TAREA DOMICILIARIA

01. Lee y encierra en círculos las palabras que corresponden a la ilustración.



pesapiso pesapiso

piso pesapasapasa

pasapasapasa

$$\begin{array}{r} 4 + \\ 2 \\ \hline 6 \end{array}$$

sumasimasuma

simasumasuma

sumasumasuma



sopapasosopapesa
pesasopapesasopa
sopapasosopapesa

02. Observa los dibujos que están dentro de la soga. Luego, une cada dibujo con la palabra que le corresponda.

suma


pesa

sopa

seis

simio

masa



03. Completa las siguientes oraciones con las palabras de la nube.



a) Mamá prepara la _____

b) La mamá se llama _____

c) _____ mueve la sopa.

d) Susi Hecha _____ y _____ a la sopa.

04. Ordena las letras y forma palabras. Escríbelas:

