

EL USO DE Dr - dr

01. Lee y pinta de color verde las palabras que lleven "dr"

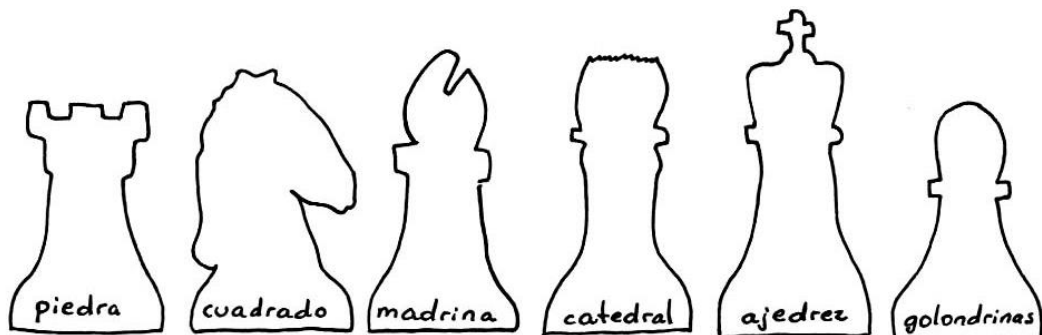
Los padrinos
 Los padrinos de Pedro le regalaron muchos juguetes. Pedro estuvo muy contento y decidió dibujarlos en una gran hoja; los coloreó y pidió a su mamá que los pegue en un cuadro.

02. Escribe una oración con las palabras dadas:

cocodrilo.
 padrino.....
 ladrillo.....

03. Completa las oraciones con las palabras adecuadas.

- a) Mi de bautizó llegará para Navidad.
- b) Escucharé Misa de Gallo en la
- c) Bellas cruzan el cielo.
- d) Es interesante el juego de
- e) El tiene cuatro lados.
- f) Me tropecé con una



04. Escribe los nombres que corresponden a las definiciones:

- a) Recipiente para contener agua.
- b) Figura de cuatro lados iguales.
- c) Instrumento para hacer agujeros.
- d) Animal de cuatro patas.
- e) Material de arcilla usada para construcción
- f) Reptil de color verdoso.

ladrillo	cilindro	cocodrilo
cuadrado	taladro	cuadrúpedo

05. Marca la respuesta correcta:

01. Figura geométrica de 4 lados:

- a) triángulo
- b) cuadrado
- c) círculo

02. Es la palabra tetrasílaba:

- a) cuadrado
- b) catedral
- c) golondrina

03. Lo que echamos en el piso para que brille:

- a) sera
- b) cera
- c) agua

TAREA DOMICILIARIA

01. En las siguientes palabras separa en sílabas y encierra la sílaba tónica y subraya las átonas. Hazlo en tu cuaderno.

golondrinas	padre	catedral	madrina	cuadrado
piedra	ladrillo	cocodrilo	cilindro	cuadrúpedo



atleta
atleta

Lee

tlo tla tle tli tlu

01. Une con flechas las palabras iguales:

atlas

Atlántico

atlético

atlas

atletismo

Atlanta

Atlántico

atletismo


Atlanta

atlético


02. Escribe:

Yo hago atletismo para cuidar mi salud.


03. Encierra el nombre de las figuras:




frutas
grutas




cuatro
cuadro



tronco
bronco



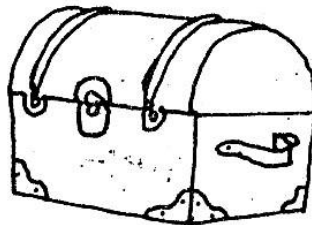
tragón
dragón



libro
litro

13

crece
trece






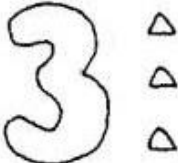








cobre
cofre

Practicamos:

01. Escribe el nombre de las figuras en el lugar que corresponde.

pr		
gr		
tr		
fr		
br		
cr		

02. Completa las palabras con las sílabas del baúl.

bre _____

re _____

bu _____

ro _____

tra _____

_____dra

tri _____


_____tre

gr _____

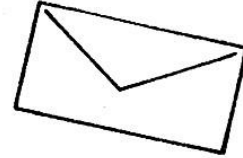
_____dre

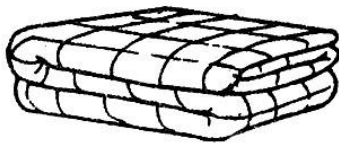


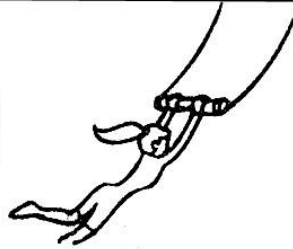
Escribe el nombre de las figuras.



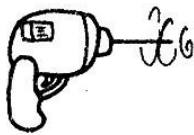











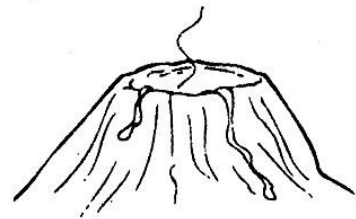












A partir de este esquema, narra nuevamente la historia.

2. Responde brevemente:

¿Qué le dijo el director del circo a Ja?

¿Con qué confundió Ja su sonrisa?

¿Quiénes alcanzaron la sonrisa de Ja? ¿Cómo lo hicieron?

Dibuja la escena que más te impresionó de la historia o el payaso que perdió la sonrisa.

LA CIGARRA Y LA HORMIGA

La hormiga trabajaba en verano para guardar sus alimentos.

La cigarra cantaba y tocaba su guitarra. Ella no trabajaba porque era floja.

Todos los días, la hormiguita llevaba comida y palitos a su casa. Ella vivía en el tronco de un árbol.

La cigarra no ayudó a guardar comida a la hormiguita.

Llegó el invierno y de pronto comenzó a llover.

La cigarra se paró debajo de una hoja, ella tenía mucho frío. La hormiguita estaba en su casa. Ella puso los palitos y prendió fuego, así evitaba sentir frío.

La cigarra fue a la casa de la hormiguita y le pidió comida.

La hormiguita le dijo que no le daría porque era ociosa.

La cigarra se puso muy triste, entonces la hormiguita le preguntó si prometía que iba a trabajar después y la cigarra respondió que sí.

Entonces la hormiguita compartió su comida con la cigarra y le demostró que para que no nos falte nada, debemos trabajar.

La cigarra quedó muy agradecida por lo que hizo la hormiguita y esperó que cambiara el clima para empezar a cumplir su promesa.

- Responde las preguntas usando **SI** o **NO**

01. ¿Le gustaba trabajar a la cigarra? ()

02. ¿La hormiguita era trabajadora? ()

03. ¿La cigarra guardaba comida? ()

04. ¿La hormiguita guardaba palitos y comida? ()

05. ¿Tuvo frío la cigarra? ()

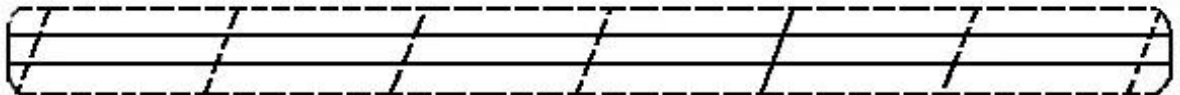
06. ¿Compartió su comida la hormiguita? ()

07. ¿La cigarra prometió ser trabajadora? ()

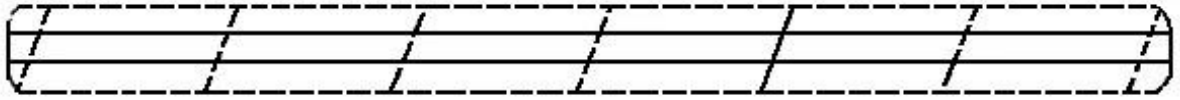
08. ¿La hormiguita quedó muy agradecida? ()

- Comenta oralmente el significado de estas palabras. Luego, escribe una oración con cada una de ellas.

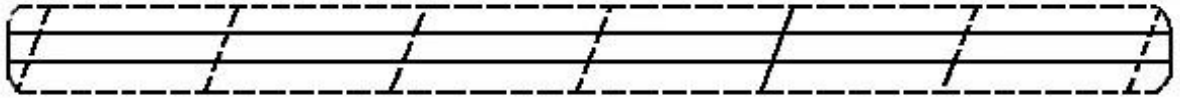
floja



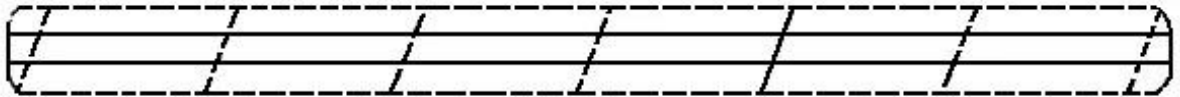
árbol



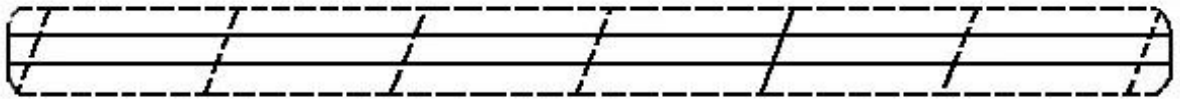
promesa



trabajar

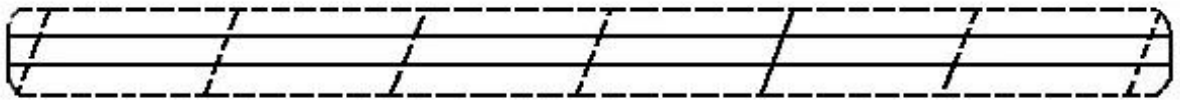


cigarra

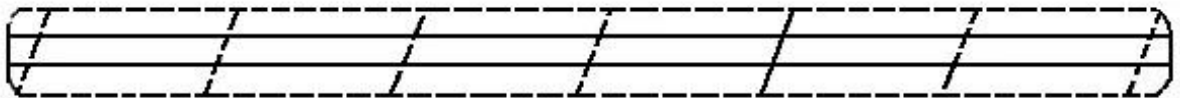


- Responde dando tu opinión.

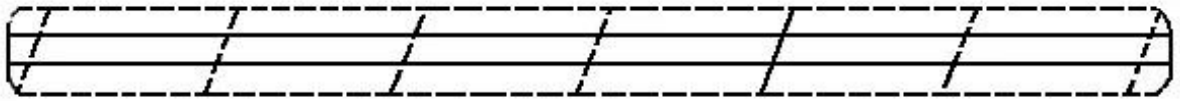
01. ¿Cómo era la cigarra?



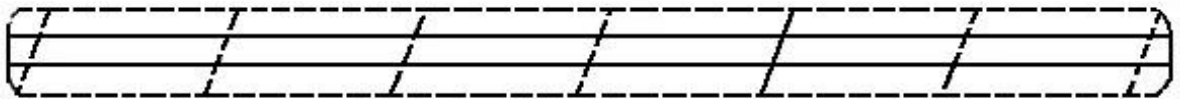
02. ¿Cómo era la hormiguita?



03. ¿Qué opinas de la actitud de la hormiguita con la cigarra?



04. ¿Te gustaría ser como la hormiguita o como la cigarra? ¿por qué?



- Dibuja cómo te imaginas las casas de la hormiguita.

