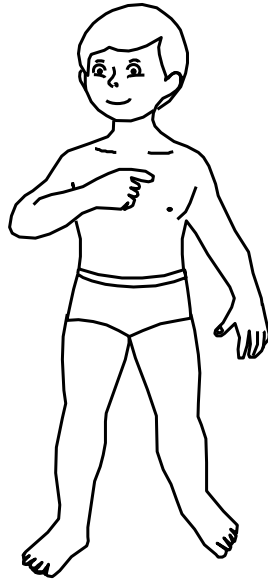


ESTRUCTURA DEL CUERPO HUMANO

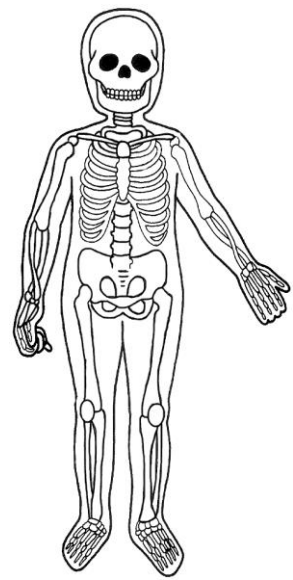
Nuestro cuerpo está cubierto por la **piel**. Debajo de la piel se encuentran los **músculos** y debajo de los músculos esta el esqueleto que es el armazón de nuestro cuerpo.



Nuestro cuerpo está cubierto por la piel. esqueleto



Debajo de la piel se encuentran los músculos.



Nuestro cuerpo tiene un armazón llamado

LA PIEL

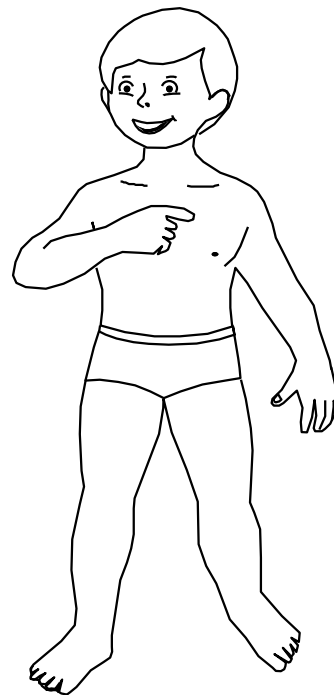
La piel cubre y protege nuestro cuerpo, porque impide que entren microbios dañinos a nuestro organismo.

El cuerpo humano está cubierto de piel desde la cabeza hasta la punta de los dedos de las manos y de los pies.

La piel nos permite sentir: frío, calor y dolor.

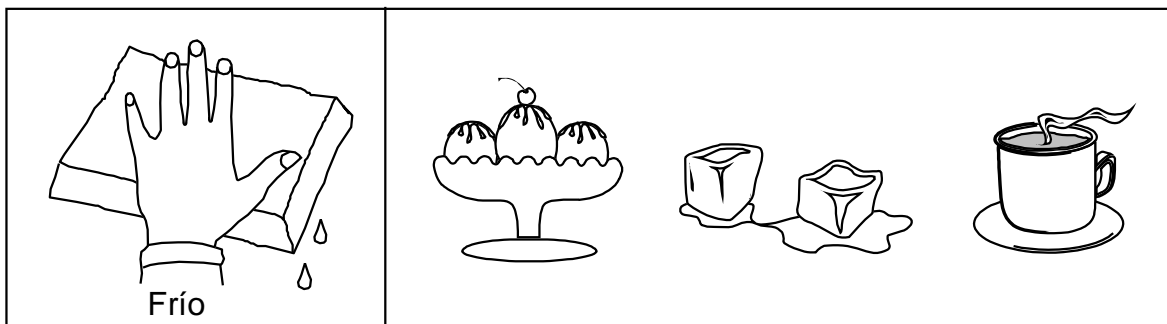
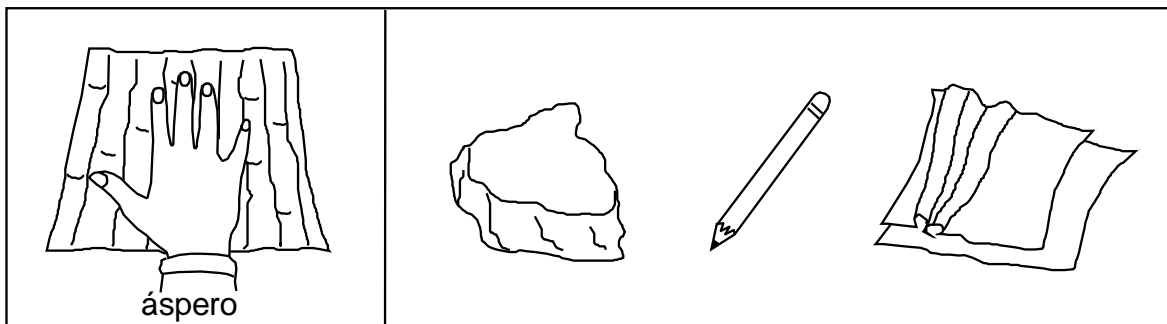
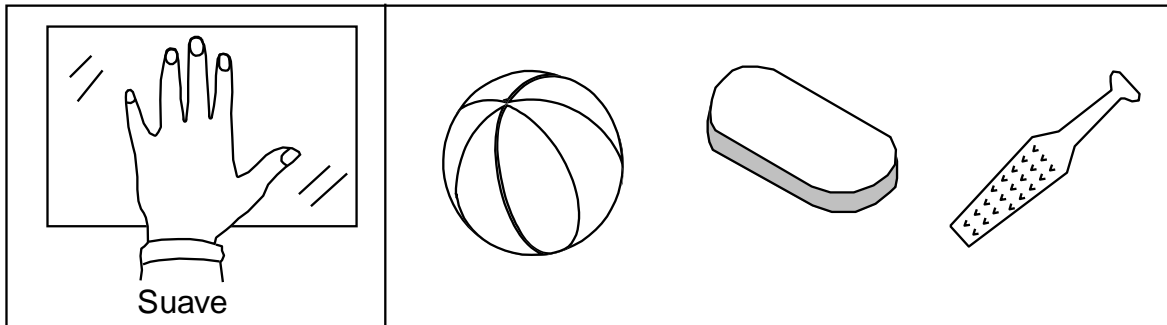
La piel de las personas es de diferente color, pero su función es la misma.

Si observamos la piel con ayuda de una lupa podemos ver los poros y vellos.



Práctica de clase

01. Rodea en cada fila la imagen que sobra.



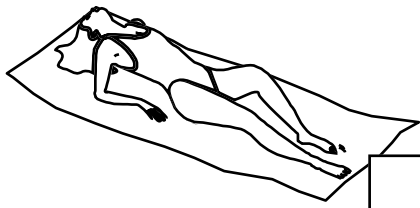
02. Marca con una x lo que se refiere a la piel.



Me baño



Me seco el sudor



Tomo sol



Leo un libro

03. Lee atentamente la siguiente lectura. Luego responde:

CUIDEMOS NUESTRO CUERPO

Conoces muy bien tu cuerpo por fuera, pero no puedes ver lo que hay debajo de la piel: los músculos, los huesos y los órganos que hacen que tu cuerpo trabaje. Gracias a ellos puedes correr; jugar, nadar y aprender.

a) ¿Crees que el deporte hace bien a tu cuerpo?. ¿Por qué?

.....

b) ¿Qué alimentos contribuyen al crecimiento de tu cuerpo?

.....

c) Y el aseo y la limpieza. ¿Cómo contribuyen al cuidado de tu cuerpo?

.....

04. Responde lo siguiente:

a) ¿Por donde sale la transpiración cuando sientes mucho calor?

.....

.....

b) ¿Qué ves cuando observas la piel con una lupa?

.....