

FICHAS DE LA DESCRIPCION

Las Parihuanas

La parihuana es un ave peruana que mide 112 cm y tiene el cuello muy largo. Su pico es grueso y curvado hacia abajo, con base pálida y punta negra. Su coloración es blanco-rosada, tiene las plumas de las alas de color rojo sangre y las puntas negras.

Sus largas patas son amarillo-grisáceas y sus pies rojizos.

Vuela con el cuello extendido. Habita en lagunas costeras y playas marinas, así como en lagunas altoandinas.

La parihuana se alimenta de organismos acuáticos que obtiene sumergiendo su cabeza bajo en el agua con el pico dirigido hacia el fondo.

Anida en grandes colonias en las zonas húmedas de las alturas andinas, donde construyen un nido de barro para poner un único huevo blanco.

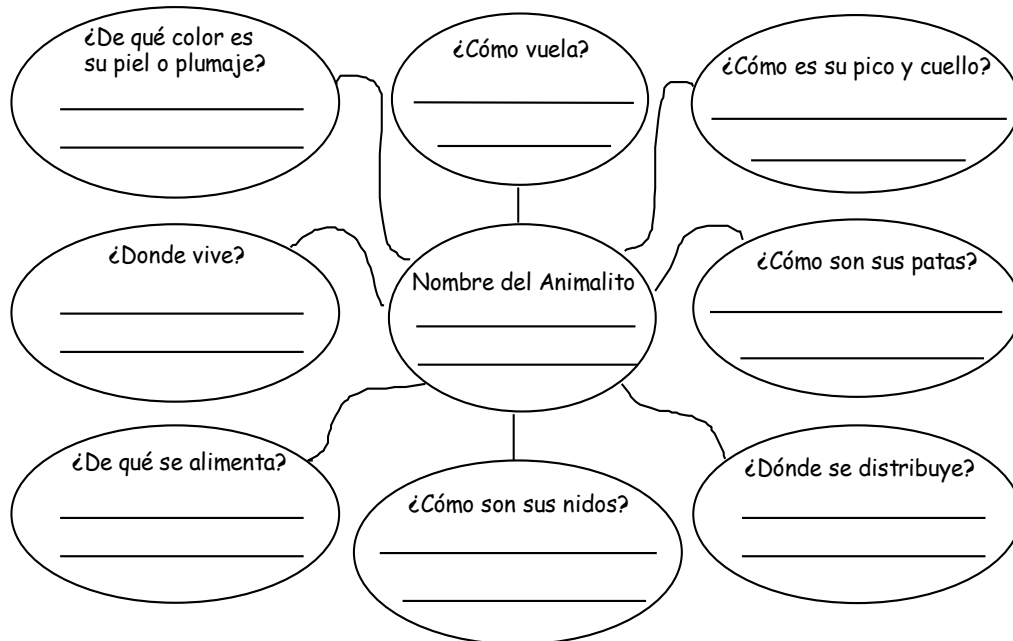
Se distribuye desde el centro del Perú hasta el Sur de Brasil, Uruguay y la Tierra del Fuego.

Parte teórica

- Describir un animal es decir "**cómo es**", indicar sus cualidades y costumbres.
- Para decir cómo es un animal, debemos seleccionar sus rasgos más destacados: cómo es su cabeza, cómo son sus ojos, cómo son sus patas, etc.
- En la descripción se utiliza abundantes adjetivos calificativos.

PARTE PRÁCTICA

1. Completo el esquema con datos de la lectura.



2. Pienso en algún animal que me gustaría describir; ahora completo el siguiente esquema:

Nombre del Animal	→	_____
Tamaño, color,	→	_____
otras características	→	_____
¿Donde vive, qué come?	→	_____

¿Qué le gusta hacer?	→	_____

3. ¡Nos lucimos escribiendo descripciones!

- Redacto mi propio texto basándome en los datos de mi esquema anterior.
- Uso oraciones con punto seguido y formo párrafos.

Debo tener en cuenta lo siguiente: 1. Colocar el título al centro. 2. Empezar con mayúscula y terminar en punto. 3. Respetar los márgenes. 4. Cuidar el orden y la limpieza.
--

.....


.....

.....


.....

.....

4. ¡Completo la descripción de estas aves lindísimas!



Canario



Cóndor



loro

- Observa las fotografías. Busca en los recuadros las palabras que se ajusten a cada ave.

Esta Ave es

pequeña
grande
amigable

Esta Ave Tiene

Pico	Plumas	Canto
Curvo	sedosas	armonioso
corto	coloridas	desagradable
largo	brillantes	agudo

Completa las descripciones de estas aves con las características de los recuadros.

- El canario es un ave, de pico y plumas su canto es
- El cóndor es un ave posee un pico que le sirve para atrapar a sus presas.
- El loro es un ave muy porque le gusta vivir con la gente. tiene plumas no canta sino parlotea

5. Ahora describimos los rasgos físicos y los rasgos de carácter de los siguientes personajes.



Rasgos físicos (aspecto externo: ropa, pelo, rostro, etc.)	Rasgos de carácter (aspecto interno: forma de ser, personalidad)
.....
.....
.....
.....
.....
.....
.....

¡ El dato inolvidable !

- La descripción de los rasgos físicos de un animal o persona se llama prosopografía.
- La descripción de los rasgos psicológicos (comportamiento) se llama etopeya.
- Si describimos rasgos físicos y psicológicos lo llamaremos haciendo un retrato.


TAREA DOMICILIARIA

1. Pega en tu cuaderno un dibujo de un animal. Luego escribe sus características más importantes. (Usa párrafos)
2. Crea y describe: Imagina un animal fantástico que tenga:


colita de pájaro



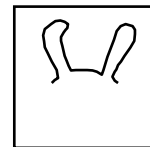
casco de caballo



hocico de gato



orejas de conejo



3. Observa la imagen de la pregunta 5 de la práctica de clase y luego contesta esta pregunta. (En tu cuaderno).
 1. ¿Qué lugar nos muestra el cuadro?.
 2. ¿Cómo te has dado cuenta del ambiente que presenta el cuadro?.
 3. ¿Cómo es la vestimenta de la Señora?.
 4. ¿Cómo describirías a la niña que tiene al pequeño en la espalda?.
 5. ¿Qué puedes decir del niño que acompaña a las dos mujeres?.