

FICHAS DE LA SÍLABA

El Adivino



Cerca de la ciudad de Delfos vivía un hombre cuya fama de adivino se había extendido por la comarca.

- Una hermosa doncella aspira a ser tu consorte y la Fortuna te sonreirá gratamente- decía a unos.
- Hay gente que codicia tus bienes. Debes tener cuidado- decía a otros.

En eso, alguien se le acercó y le dijo:

- Los ladrones han entrado en tu casa y se llevaron cuanto tenías.

El adivino corrió gimiendo hacia su casa. En el trayecto, unos hombres, informados del suceso, le preguntaron:

- ¿Será posible que por adivinar la suerte de los demás hayas desechado la tuya?

Así, hay gentes en el mundo que pretenden dar consejos, descuidando sus propios negocios.

Consejo no me conviene, de quien para sí no lo tiene.

¿Cuánto hemos comprendido?

1. Ubica en el diccionario las palabras subrayadas y copia su significado.

.....
.....
.....
.....
.....

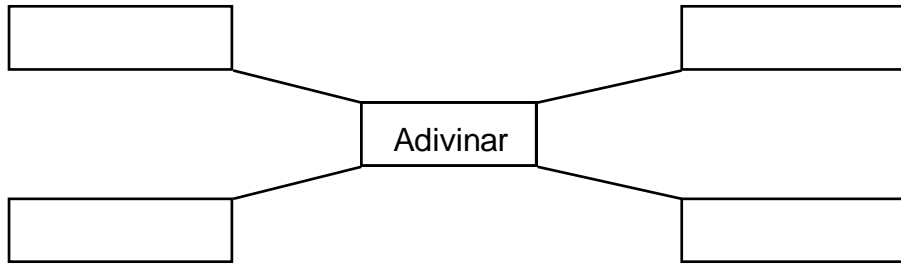
2. ¿Cuáles eran los vaticinios(adivinaciones)del adivino?

.....
.....

3. Escribe dos hechos importantes de la lectura.

.....
.....

4. Escribe familia de palabras de:



5. ¿Qué otras cosas le pueden ocurrir a un adivino?

.....

6. Explica en tu propio estilo el mensaje de la lectura.

.....
.....

LA SÍLABA

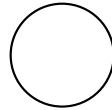
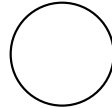
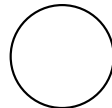
- Separa las siguientes palabras en sílabas, coloca en el círculo la sílaba que suena más fuerte al pronunciarla.



colegio

pan

arete



- **Contesta con tus propias palabras:**

1. ¿Qué es la sílaba?

.....
.....

2. ¿Qué nombre recibe la sílaba que tiene la mayor fuerza de voz?

.....

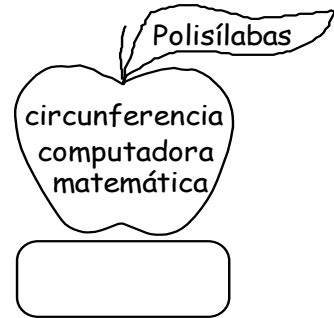
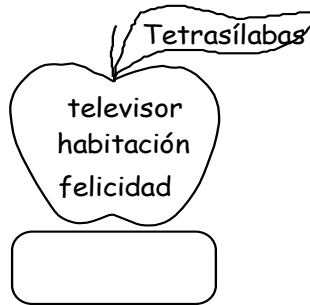
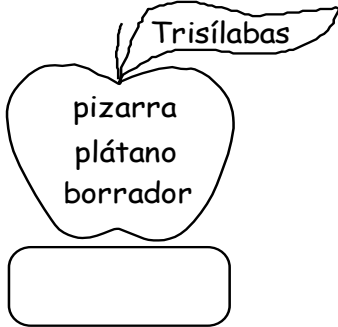
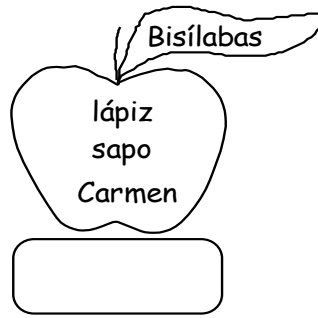
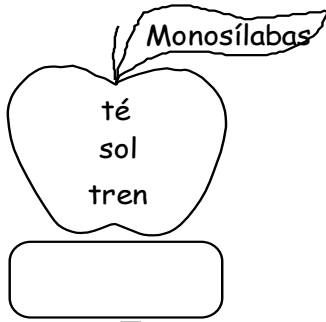
- Cada uno de los golpes de voz en que se divide una palabra al pronunciarla se llama **SÍLABA**.








- Veamos como se separan en sílabas las palabras que pronuncia la niña:

es	:	Se pronuncia en un golpe de voz.	es				
divertido	:	Se pronuncia en cuatro golpes de voz.	di	ver	ti	do	
jugar	:	Se pronuncia en dos golpes de voz.	ju	gar			

- Por la cantidad de sílabas las palabras se llaman:



- Separa las palabras que se encuentran en las manzanas anteriores. Encierra en un círculo la sílaba tónica.



- La sílaba tónica es la que se pronuncia con más fuerza o intensidad tonal.
- **Las sílabas átonas** son las otras sílabas que en la palabra tienen menor intensidad tonal.

Parte práctica

1. Separa en sílabas las siguientes palabras. Pinta la sílaba tónica.

Alumno carpeta
computadora pluma
maíz patio
colegio ciudad
profesora vacaciones

2. Separa en sílabas las siguientes oraciones:

a) Javier es un niño estudioso y educado.

.....

b) Los alumnos juegan fútbol en el patio.

.....

c) El colegio está limpio.

.....

3. Separa en sílabas las siguientes palabras.

Escribe en el cuadrado la sílaba tónica de las siguientes palabras:

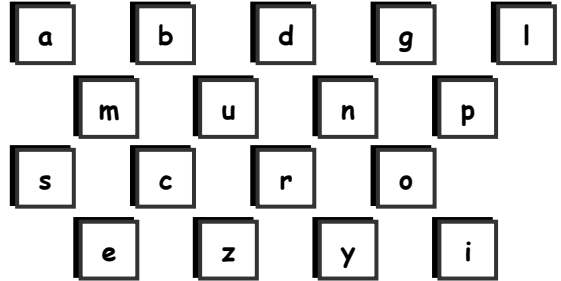
a) Cuadro	<input type="text"/>	d) alumnos	<input type="text"/>
b) pizarra	<input type="text"/>	e) sustantivos	<input type="text"/>
c) pupitre	<input type="text"/>	f) pueblo	<input type="text"/>

4. Separa las palabras en sílabas e indica cómo se llaman por su cantidad.

- Cuaderno
- Pantalón
- Regla
- Comunicación
- Trabajadora
- Pez

TAREA DOMICILIARIA

1. ¡Se volaron algunas teclas de la máquina! Encuentra el nombre de seis frutas con las teclas que se volaron. Encierra en un círculo la sílaba tónica.



-manzana.....
-
-
-
-

-
-
-
-

2. Ordena las sílabas y forma palabras. Pinta de amarillo la sílaba tónica y de verde las sílabas átonas.

le	vi	te	sor	→				
ra	co	zón		→				
bra	pa	la		→				
rra	bo	dor		→				
piz	lá			→				
so	ra	pro	fe	→				

3. Ordena las palabras de cada recuadro y copia cada oración. ¡No olvides escribir punto y las mayúsculas! Luego separa cada oración en sílabas.

1) Mi nueva tío
tiene Alex una
computadora

2) del Perú la
es la capital
de Lima ciudad

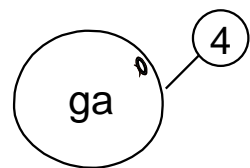


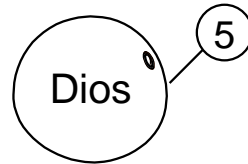
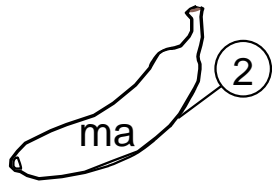

3) estudio en
biblioteca Yo
la

1)
.....

2)
.....

3)
.....

• Ordena las sílabas, guíate por los números y encontrarás un refrán.



.....
.....