



USO DE LA “B”

El León Y El Mosquito

“¡Apártate, insecto miserable, excremento de la tierra!”

Con estas palabras, un león

hablaba un día a un mosquito.

Mas éste le declaró la guerra

“¿Piensas acaso, le dijo, que tu título de rey

me atemoriza o me preocupa?

Un buey es más macizo que tú,

y lo llevo según mi fantasía”.

Acabadas apenas estas palabras,

Él mismo inicia la carga,

Pregonero y héroe a un tiempo.

En el ataque, pone espacio de por medio,

Escoge el momento, se lanza sobre el cuello

Del león, a quien casi enloquece.

El cuadrúpedo enfurece, sus ojos echan chispas;

Ruge. Todos se esconden y tiemblan a su alrededor;

Y esta alarma universal

No es más que la obra de un mosquito.

El aborto de mosca, en cien lugares le pincha;

Unas veces en el lomo, otras en el hocico,

Entrando incluso al fondo de sus narices.

La rabia entonces se halla en su punto culminante.

El invisible enemigo triunfa y ríe, viendo

Que no hay garra ni diente, de la bestia irritada,

Que no la vaya dejando maltrecha y ensangrentada.

El desgraciado león se desgarr a sí mismo,

Hace retumbar sus flancos con duros coletazos,

Araña inútilmente el aire; y su furor extremo

Le fatiga, le deja desplomado: con su alma no puede.

El insecto, glorioso, se aleja del combate:
Como anunció el ataque, anuncia la victoria,
La anuncia por todas partes, y encuentra, por el camino,
La emboscada de una telaraña:
En ella la muerte halla.

*¿Qué cosa, con esto, debemos aprender?
Me parece que dos: una que, de entre nuestros enemigos,
Los más terribles son a veces los más pequeños;
Otra, que quien ha podido escapar a los graves peligros,
Halla a veces la muerte en lo más inocente.*

¿Cuánto hemos comprendido?

Breve Resumen:

Después de una detenida lectura, en tu cuaderno de trabajo, hacer un breve compendio en versión tontamente tuya de la historia que la fábula da a conocer. Concluye con una apreciación de la moraleja.

.....
.....
.....
.....

Parte Teórica:

Observa las letras resaltadas en algunas palabras de la oración. Aplicando la misma regla ortográfica escribe otros ejemplos. Extráelos del recuadro.

amabilidad	subir	blusa	abunda	percibir	lloraba
describir	amaba	prohibir	tambor	escribir	objetivo
ambulancia	nauseabundo	ombligo	pasaba	viajaba	broche
tomaba	concebir	rezaba	rombo	divisibilidad	moribunda

- Observa cómo **brinca** el perrito **blanco**.
Se escribe con **B** antes de consonante.

Ejemplo: Objetivo
.....
.....

- El **zambo** Humberto baila la **rumba**.
Se escribe con **B** después de **M**.

.....
.....

- Su trabajo es **recibir** los cuadros y llevarlos a **exhibir**.
Se escribe con **B** los verbos terminados en **BIR** y sus derivados. Excepto: vivir, servir y hervir.

.....
.....

- Sus estudios de **contabilidad** le brindaron **estabilidad** económica.
El **vagabundo** camina por las calles triste y **meditabundo**.
Se escribe con **B** las palabras terminadas en **BILIDAD** y **BUNDO**, **BUNDA**.
Excepto: movilidad, civilidad.

.....
.....

- Mientras **Pedro hablaba**, Alicia **bailaba** alegremente.
Se escribe con **B** los verbos terminados en **ABA**.

.....
.....

Parte Práctica:

1. Encuentra y encierra con una línea cada una de las palabras de la lista. Pueden leerse en cualquier dirección, en forma horizontal (← →), vertical (↑ ↓) o diagonal (↘ ↙ ↗ ↖).

1. BEMBÓN
2. LIBRE
3. ABSOLUCIÓN
4. REZABAN
5. ESTUDIABA
6. IBA
7. BICÉFALO
8. BISNIETA
9. SUBSUELO
10. VAGABUNDA
11. DEBILIDAD
12. ESCRIBIR
13. HERVIR
14. BÚHO
15. BURSÁTIL
16. LIBRA
17. ABSTINENCIA

I	B	A	N	O	I	C	U	L	B	A
E	S	T	U	D	I	A	B	A	I	V
L	I	T	A	S	R	U	B	C	D	A
R	E	Z	A	B	A	N	N	S	A	G
N	A	R	I	V	R	E	H	U	D	A
U	T	L	A	E	N	A	B	B	I	B
E	S	C	R	I	B	I	R	S	L	U
C	D	B	T	B	U	H	O	U	I	N
B	I	S	N	I	E	T	A	E	B	D
L	B	E	M	B	O	N	E	L	E	A
A	B	I	C	E	F	A	L	O	D	O

2. Escribe el nombre de cada figura, separando con comas.



3. Lee y copia estas las palabras en las líneas y recuerda que se escriben con "b".

babero _____ balanza _____ ballena _____ barba _____ bastón
 bebé _____ beso _____ betún _____ bebida _____ becerro
 bicicleta _____ billete _____ biberón _____ bisagra _____ Biblia
 boca _____ bolero _____ bolsillo _____ bom _____ borrador
 burro _____ búho _____ buitre _____ búfalo _____ butaca

4. Completa las frases escogiendo convenientemente una de las palabras.

 de ma
Bestia con medic
Balcón	
Bizcocho azules y nue
Bolsa fu
Buzos	
Botiquín dulce y
 llena de p

5. Completa las palabras con "b". y cópialos nuevamente en las líneas

..... andera	_____ arriada	_____ anana
..... eata	_____ elleza	_____ eodo
..... isagra	_____ imestre	_____ igote
..... ocina	_____ odegá	_____ oieto
..... uche	_____ ufanda	_____ urbuja

6. Escribe tres derivados de cada palabra.

Beber	→ bebida, bebedor, beben
Saber	→
Bailar	→
Besar	→
Escribir	→

7. Completa la oración con una palabra del ejercicio No. 3 y marca la que corresponde a la figura.

Basilio baila un con Bertha.
Blas bebe una bien helada.
Bernardo maneja una nueva.
Roberto coloca unas a la puerta.
Bartola lee la todos los días.


8. Escribe una oración con cada palabra:

bebida →

babero →

bodega →

9. Une cada figura con su nombre.



tambor
bombero
embudo
bomba

tumba
rombo
bombo
zambo



TAREA DOMICILIARIA:

1. Coloca la b en donde corresponda y copia la palabra en la línea. Escribe en el círculo el número de la regla que corresponde. (Mira tu cuaderno).

- | | |
|---------------------------|-----------------------------|
| • Tum__es _____[] | • mori__undo _____[] |
| • cum__ia _____[] | • __urgués _____[] |
| • a__negación _____[] | • __ullicio _____[] |
| • __iología _____[] | • posi__ilidad _____[] |
| • vaga__undo _____[] | • proba__ilidad _____[] |
| • reci__ir _____[] | • __imestre _____[] |
| • í__amos _____[] | • trabaja__a _____[] |
| • __rújula _____[] | • pú__lico _____[] |

2. Completa las palabras con “b” y copia las palabras.

bom....o _____ cam....io _____ cum....ia _____ lim....o
mam....o _____ rum....o _____ tim....al _____ rum....a

3. Completa las palabras con “m” y copia las palabras.

co.....bustible _____ i.....bécil _____ tó.....bola _____
e.....bajador _____ i.....berbe _____ sí.....bolo _____

4. Completa las palabras con “ mb” y copia toda la palabras.

e arcar _____ ta ién _____ e.....ocar _____
..... alar _____ ti..... ales _____ e..... otellar _____
..... udo _____ e ajada _____ ca..... ista _____

5. Une cada figura con su nombre correspondiente.

tablas
sable
ombligo
blonda
blusa

cabra
sombbrero
abrigo
brocha
brújula



6. Completa las palabras con bra, bre, bri, bro, bru.

.....zo jo ma llo te
 li.....ta li..... vete a.....zo ca.....to

7. Completa las palabras con bla, ble, bli, blo o blu.

pue..... do..... que nie..... ha.....
 ne.....na pú.....co ta.....ta nco nda

8. Observa las figuras y une con una línea la palabra con la acción representada.



COCINABA



LAVABAS

REZABAN



LLORABA

ESTUDIABAS



9. Observa las figuras anteriores y completa la oración con una de las palabras del ejercicio N° 8.

1. porque se rompió su robot.
2. tus lecciones de Lenguaje.
3. La niña en la verbena escolar.
4. Carmen arroz con pato.
5. tus ropas nuevas.
6. Ellos frente al altar.

10. Completa los verbos terminados en aba, abas, aban y cópialos en las líneas

1. Salt _____ 4 abas _____ 7. aban _____
2. aba _____ 5. Leg _____ 8. March _____
3. Camin _____ 6. abas _____ 9. aban _____

11. Marca con un aspa la palabra que corresponde a la figura.


- moribundo
- nauseabunda
- vagabundo
- moribunda
- vagabunda



Se escribe con "b" las palabras terminadas en "...bundo"; "...bunda".

12. Marca con un aspa la palabra que corresponde a la figura:

- debilidad
- contabilidad
- habilidad
- civilidad
- movilidad



Se escribe con "b" las palabras terminadas en "...bilidad".

Excepto: movilidad, civilidad