

LA COMA

- Lee el siguiente texto. Fijate en las comas (,) y en las palabras encerradas.

- Yo leo y escribo los nombres de los días de la semana: lunes, martes, miércoles, jueves, viernes, sábados **Y** domingos.
- También aprendí los meses del año: enero, febrero, marzo, abril, mayo, junio, julio, agosto, setiembre, octubre, noviembre **Y** diciembre.

Comentamos:

1. ¿Qué palabra sabe leer y escribir Rafaelito?

.....

2. ¿Qué signo colocó entre las palabras?

.....

3. ¿Por qué habrá colocado estos signos?

.....

4. ¿Sabes cuando se usa este signo?

.....

Conocemos:

La coma se emplea cuando tienes que nombrar o enumerar varias cosas, personas, animales, etc.

Practicamos:

1. Observa la foto familiar de Anita. Escribe con quiénes vive.



Anita vive con

.....

.....

.....

2. Estos son los personajes de un cuento. **Escribe** el nombre de cada uno.



Los personajes del cuento son _____

3. **Escribe** tus cinco alimentos favoritos. No olvides usar a coma

4. ¡A leer! Lee con mucha atención y escribe comas donde corresponde:

a) En MI mochila guardo libros cuadernos plumones fólder y mi cartuchera.

b) Valeria María Viviana y Leyla prepararon pastel de fresas.

c) Fui al mercado y compre manzanas peras duraznos papaya piña naranja etc.

d) Mis juguetes preferidos son muñecas tren robot y cartas.

5. Imagínate que te encuentras con el genio de la lámpara y te dice que te concederá cinco deseos. ¿Qué le pedirías?.

Piensa y escribe tu respuesta en los renglones.

Yo le pediría _____

TAREA DOMICILIARIA

1. Observa los ambientes de tu casa (sala, cocina y dormitorio). Escribe en tu cuaderno los objetos que observaste. No olvides usar la coma.

LA SERPIENTE SILVANA

La serpiente Silvana sube por el árbol y se enrosca en la rama.

Como es muy dormilona, pasa los inviernos ronca que te ronca.

Silvana es alegre y muy aseada.

Cantando y silbando, cambia de camisa cada temporada.

Comprendo lo que leo:

1. Lee y escribe V si la expresión es verdadera o F si es falsa:

- a) La serpiente es un animal mamífero. ()
- b) La serpiente Silvana sube por la rama. ()
- c) Duerme en invierno. ()
- d) Las serpientes son reptiles. ()
- e) Silvana es triste. ()

2. Responde:

- a) ¿Cómo se llama la serpiente?

.....

- b) ¿Por dónde sube Silvana?

.....

- c) ¿Qué hace Silvana durante el invierno?

.....

- d) ¿Cómo es Silvana?

.....

- e) ¿Qué cambia la serpiente cada temporada?


.....

1. Lee y escribe:

q q


Q Q

2. Lee con atención. Encierra las letras Q y q



La vaquita nos da su leche
y Queta prepara queso
con la leche. A su papá
le gusta mucho el queso
que prepara Queta.

3. Completa con: que — qui



4. Piensa en palabras con "q" para completar los cuadros:

1. Forma cariñosa de llamar a Enriqueta.

2. Objeto envuelto en un papel.

3. Grupo completo de jugadores.

4. Flauta utilizada en los Andes.

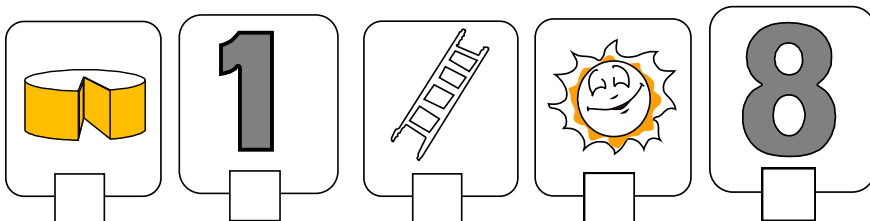

5. Ocupa por orden el número cinco.

6. Herida producida por el fuego.

→	q				
→		q			
→	e				
→		u			
→			n		
→			a		

5. Lee la adivinanza. Para descubrir la respuesta escribe las letras iniciales de cada dibujo.

¿Qué empaqueta
Paquito: un queso, un
quesito, o un requesón?



6. Completa las palabras.

7. **Ordena** las palabras y **escribe** la oración.

Queso de
un come
Quique
poquito

8. **Escribe** cada palabra en su lugar y **completa** la rima.

queso

mosquito

.come



La mosca come

El

 un quesito.

Y el oso Ramón

 requeson.

9. Lee:

En su casa, Cati cose una camisa y
cuida a Quique que come queso

Encierra en un círculo la respuesta correcta:

1. ¿Qué hace Cati? corre – cose – come
2. ¿Quién está con Cati? Paco – Coco – Quique
3. ¿Dónde está Quique? casa – calle – cama
4. ¿Qué cose Cati? camote – cometa – camisa
5. ¿Qué come Quique? quinua – queso – queque

10. Marca la respuesta correcta:

1. Se fabrica con leche:
a) agua b) limonada c) queso d) N.A.
2. Animal invertebrado:
a) ratón b) mosquito c) esquimal d) N.A.
3. Objeto que usan los tenistas:
a) paleta b) palo c) raqueta d) N.A.
4. Instrumento musical:
a) quena b) paquete c) máquina d) N.A.
5. Un grupo de jugadores de fútbol, forma un:
a) grupo b) equipo c) estudiantes d) N.A.
6. No es sustantivo común:
a) Lord Kelvin b) alumna c) profesora d) N.A.

TAREA DOMICILIARIA

1. Escribe cada palabra del centro donde corresponde:



2. Escribe en tu cuaderno 5 palabras con cada sílaba (ca, co, cu, que, qui)

¡Practico lo que aprendí!

1. Encierra la palabra que está correctamente escrita.

rropa - ropa

paquete - pacete

elado - helado

ueso - hueso

campesino - canpesino

carra - cara

2. Lee y dibuja.




Sale humo de la cocina

3. Escribe una oración con cada palabra.


Hermano




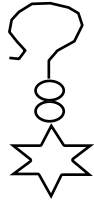
furioso











caracol



4. Escribe el nombre de las figuras




5. Escucho y escribo



Receta:

Ensalada de frutas


Ingredientes:



YOGURT



algarrobina



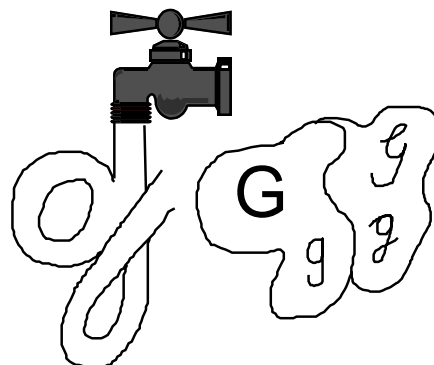
Procedimientos:

Con ayuda de la profesora y un cuchillo pica rodajas de las frutas.

Luego en un pocillo mezcla todas las frutas..

Sirve en pequeños recipientes, y agrega el yogurt y la algarrobina.

Saborea y disfruta.



1. Encierra las letras "g" que encuentres:

El gato goloso

El gato goloso

golosinas comió.

el agua no usó



Se pintó la boca,

Se pasó la lengua

el bigote no.

y ¡san se acabó!

2. Escribe las letras:



3. Lee



ga go gu




que qui



gasolina - goma - gusano
gitana - gelatina - gigante
gallina - genio - girasol

manguera - quiso
guante - quia
guardia - guitarra

4. Escribe el nombre de las figuras: Píntalas







5. Completa las oraciones con las palabras de las nubes:



- Sale agua de la _____.
- Esta _____ es de Genaro.
- En la _____ hay lagartijas.

6. Lee, une y forma oraciones:

Ayer conseguí

} en la guitarra.

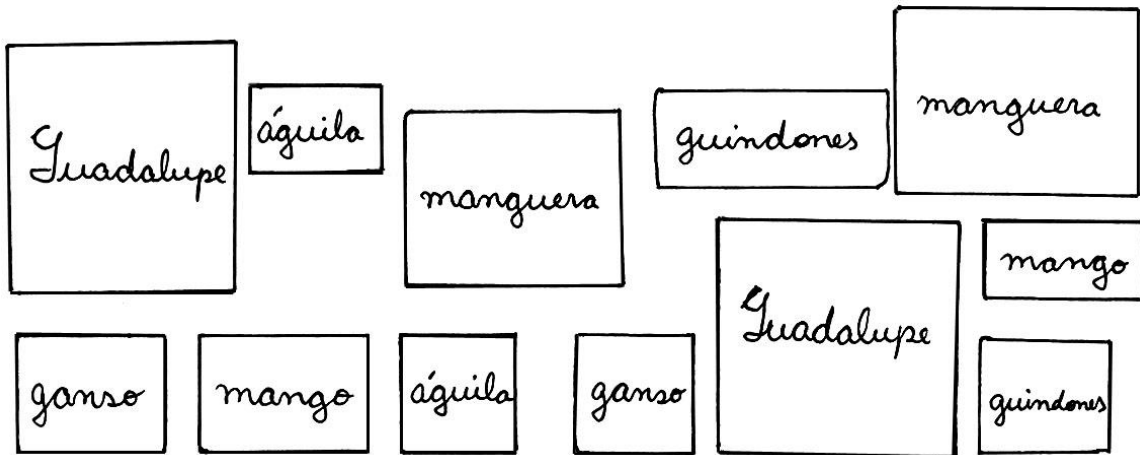
Esa manguera

} un lindo juguete.

Joca una melodía

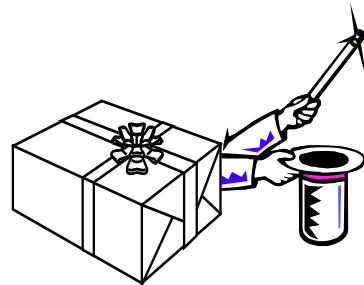
} es de color quinda.

7. Pinta con el mismo color las palabras iguales:



8. Une con una línea cada frase con el dibujo correspondiente.

De este regalo...
sale una tortuga.




De aquí...
sale una oruga.



Y de este regalo...
sale un mago.



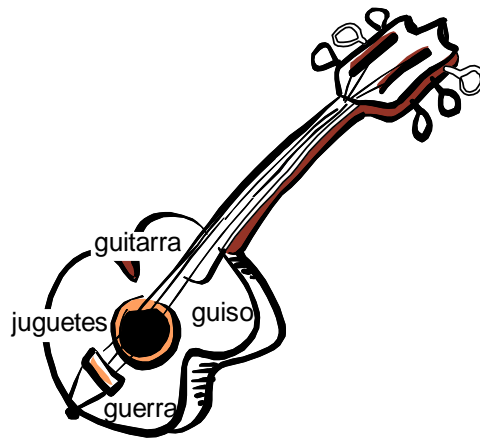
9. Escribe la lista de cosas que la mamá de Miguelina debe comprar.



LISTA

- * _____
- * _____
- * _____
- * _____

10. Completa las oraciones usando las palabras propuestas en la guitarra.



- Me gusta prestar mis
- Mi tío sabe tocar
- El soldado se fue a la
- Adriana preparó un rico de carne

11. Escribe el nombre de las figuras:



hormi ta



hermo



a la



taarra

