

LA ORTOGRAFÍA DE LA “Y- LL”

El oso, el hermano

Cuenta la leyenda que en un tiempo del pasado remoto, el pueblo de los cherokees fue casi destruido por el hambre. Después de muchas incursiones a los bosques en busca de comida, los ancianos convocaron a todos los clanes a una gran reunión.

- Puede que hayamos llegado al fin de nuestros días
- dijeron – porque no podemos encontrar comida.

Después de la reunión, los participantes se fueron a sus respectivos pueblos, donde se agruparon a su vez, para tratar de buscar una salida a la terrible situación.

En los tiempos actuales hay siete clanes de cherokees, pero entonces había ocho. Y fueron los miembros del octavo los que se acercaron a los ancianos con una solución.

- Hemos decidido morir para que nuestros hermanos puedan vivir.
- dijeron.

Y se fueron a los bosques. Pasó mucho tiempo hasta que un día volvieron; pero estaban casi irreconocibles.

Les había crecido un pelo largo negro por todo el cuerpo: se habían convertido en osos. Los hambrientos cherokees les dispararon y se los comieron.

Un cazador, al encontrarse un día una familia de osos en los bosques, sintió que no podía matarlos.

- Sois mis hermanos – les dijo - . No está bien que os mate.

Los osos se acercaron y le hablaron.

- Nuestros cuerpos te nutrirán y nuestras almas no morirán, volverán al Mundo Superior donde se revestirán de carne otra vez para que podamos volver y dártela.

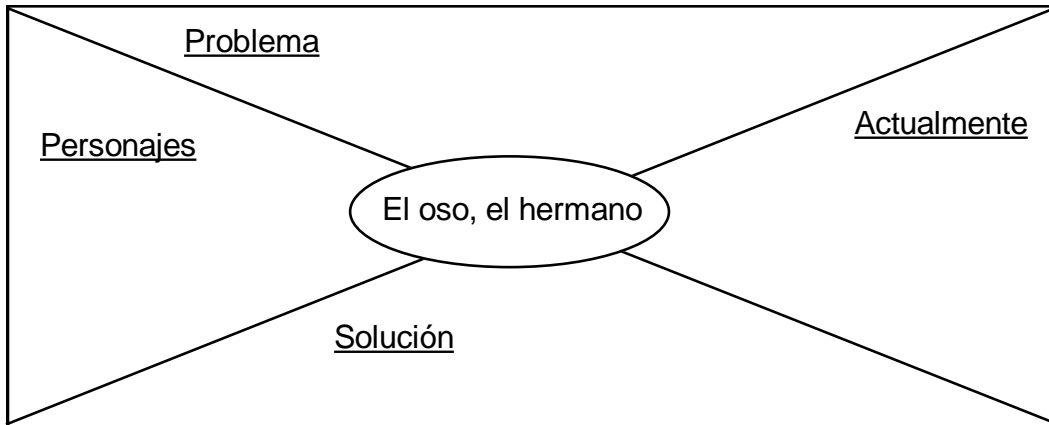
Y es por esto que, desde entonces, los cazadores siempre se arrodillan frente al oso muerto y le dicen:

“Gracias, hermano”



¿Cuánto hemos comprendido?

Completa el esquema



Ortografía:

LA "Y" REVELA SUS SECRETOS

Observa las letras resaltadas en algunas palabras de la oración.

Aplicando la misma regla ortográfica, escribe otros ejemplos.

Extráelos del recuadro.

Práctica de clase

Ayúdame a levantar el yunque.

Se escribe con Y las palabras que llevan sílabas YU o YUN.

Excepto: olluco, lluvia.

.....
.....

- Paraguay
- ayuno
- distribuyo
- trayectoria
- reyerta
- mamey
- desayuno
- yerno
- obstruye
- inyección
- coyuntura
- soy
- influyo
- yerto
- yute
- trayecto
- cuy
- construye

Ayer descansé sobre la yerba.

Se escriben con Y las palabras que llevan la sílaba YER.

.....
.....

El proyectil no dio en el blanco.

Se escriben con Y las palabras que llevan la sílaba YEC.

.....
.....

Hoy, el congreso modifica la ley.

Se escriben con Y las palabras que terminan con el sonido i no acentuado.

.....
.....

La familia constituye la base de la sociedad.

Se escriben con Y algunos derivados de los verbos terminados en uir.

Ejemplo: Constituir → Constituye.

 Destruir → destruye.

.....
.....

No falles al usar la "ll"

Observa las letras resaltadas en algunas palabras de la oración. Aplicando la misma regla ortográfica, escribe otros ejemplos. Extráelos del recuadro.

Ese gallinazo se posó allí.

Se escribe con LL en medio de palabra y antes de i.

.....
.....

La doncella viaja en un camello.

Se escribe con LL en las terminaciones ELLO o ELLA.

Excepto: plebeyo, epopeya, etc.

.....
.....

La portada del folletín tiene muchas fallas.

Se escriben con LL las palabras que comienzan con FA, FO, FU.

.....
.....

El chiquillo lleva una graciosa ardilla.

Se escriben con LL las palabras terminadas en ILLO, ILLA.

.....
.....

Debes arrullar al bebé para no hacerlo chillar.

Se escriben con LL los verbos terminados en ULLIR, ULLAR, ILLAR.

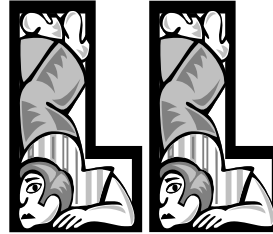
.....
.....

humillar
estallido
folleto
botella
engullir
cuchillo
estampilla
mellizo
atropello
fuelle
escobillar
florequilla
fallecer
estrella
bullicio
sello
bolsillo
patrullar

Fugas de letras y – ll

Las letras LL – Y han fugado dejando muchas huellas, búscalas y ubícalas sobre las líneas que les corresponden.

Ejemplo: Go o se zambu ó en el mar.



1. Es un fo eto se.....ado.
2. La le sanciona atropeos.
3. La dulce.....a se maqui.....a.
4. Ca.....ó una poli.....a
5. Constru.....ó un casti.....o
6. Patru.....o en elate.
7. El cu..... hu.....e del caba.....o.
8. E.....os hacen bu.....a.
9. A.....er lo en.....esaron.
10.ucas siembran en la vi.....a.
11. Vi un caba.....eroanqui.
12. Ha.....é unaanta.
13. Ensa.....aremos un vi.....ancico.
14. Laegua come fo.....aje.
15. Hubo una re.....erta ca.....ejera.
16. So.....ozaba por su cón.....uge.
17. Marti.....aba elunque.
18. Mierno juega bi.....ar.
19. La bote.....a tieneodo.
20. La chaqueti.....a es de tocu.....o.



Homófonos de Y - LL

- cayó → caer
- calló → callar
haber
- valla → obstáculo
- vaya → verbo ir
- halla → hallar
- haya → verbo haber

Escribe oraciones con cada homófona.

- cayó →
- callo →
- valla →
- vaya →
- halla →
- haya →

TAREA DOMICILIARIA

01. Completa el texto con formas verbales que terminen en el diptongo –oy.

Adivinanza

¡Hola! ¿Sabes quién

Te a dar unas pistas:

Aunque no me ves, aquí

02. Completa con formas de estos infinitivos que tengan y.

leer

· Mi abuelo me unas poesías.

· Los asistentes el programa.

oír

· El perro ladró cuando..... ruido.

· Los asistentes el programa.

huir

· El ladrón por la ventana.

· Los conejos al vernos.

construir

· Los albañiles un edificio.

· Lo juguetes educativos.

03. Localiza en el diccionario las palabras que empiezan por **yer-** y responden a estos significados.

• Terreno no cultivado.....

• Tieso, rígido.....

• Marido de la hija

Escribe oraciones con estas palabras.

1.
2.
3.

04. Lee y completa el texto con las siguientes palabras

proyectar

trayecto

proyectos

trayectoria

proyectil.

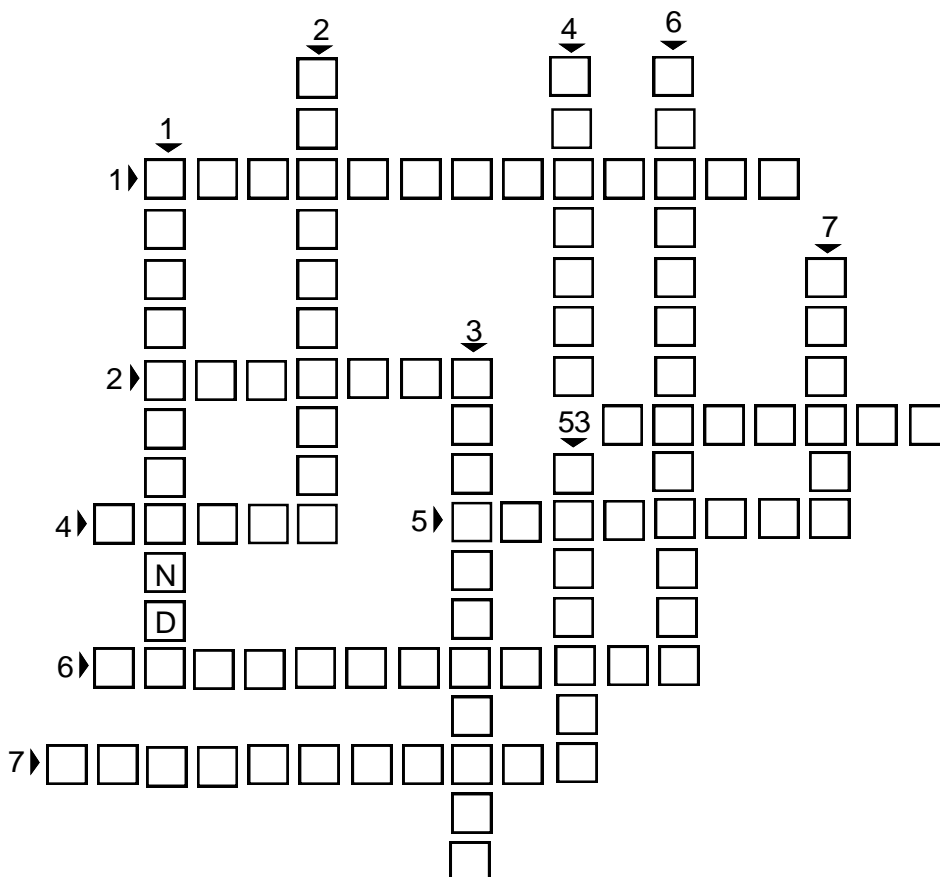
MARCOS, EL MAGO

A Marcos Valdés siempre le gusto hacer
fantásticos y en ocasiones, arriesgados. Por ejemplo, una vez
 fabricó un que estuvo a punto de acabar con la casa de sus padres.
 Años después, en su profesional como mago teatral, alcanzó gran renombre
 por algunas de sus sorprendentes actuaciones.

Una de ellas consistía en vendarse los ojos y hacer un largo.....
 manejando un automóvil por una pista llena de obstáculos.

Todos los admiradores de Marcos están convencidos de que aprovechará esta ausencia de
 los escenarios para nuevos y espectaculares
 trucos.

05. Completa el siguiente crucigrama. Todas las palabras terminan en **endo**.



Horizontales

1. Repartiendo
2. Raspando con los dientes un alimento.
3. Estar fugándose de un sitio.
4. Estar desplazándose de un lugar a otro.
5. Acercando una cosa al lugar en que uno se halla.
6. Edificando.
7. Enseñando a alguien, impartándole instrucción.

Verticales

1. Deshaciendo.
2. Sacando un diente o una muela.
3. Cerrando, cortando el paso.
4. Mirar lo escrito entendiendo lo que significa.
5. Venir abajo un cuerpo por su peso o perdiendo el equilibrio.
6. Colaborando. Ayudando.
7. Percibiendo los sonidos.