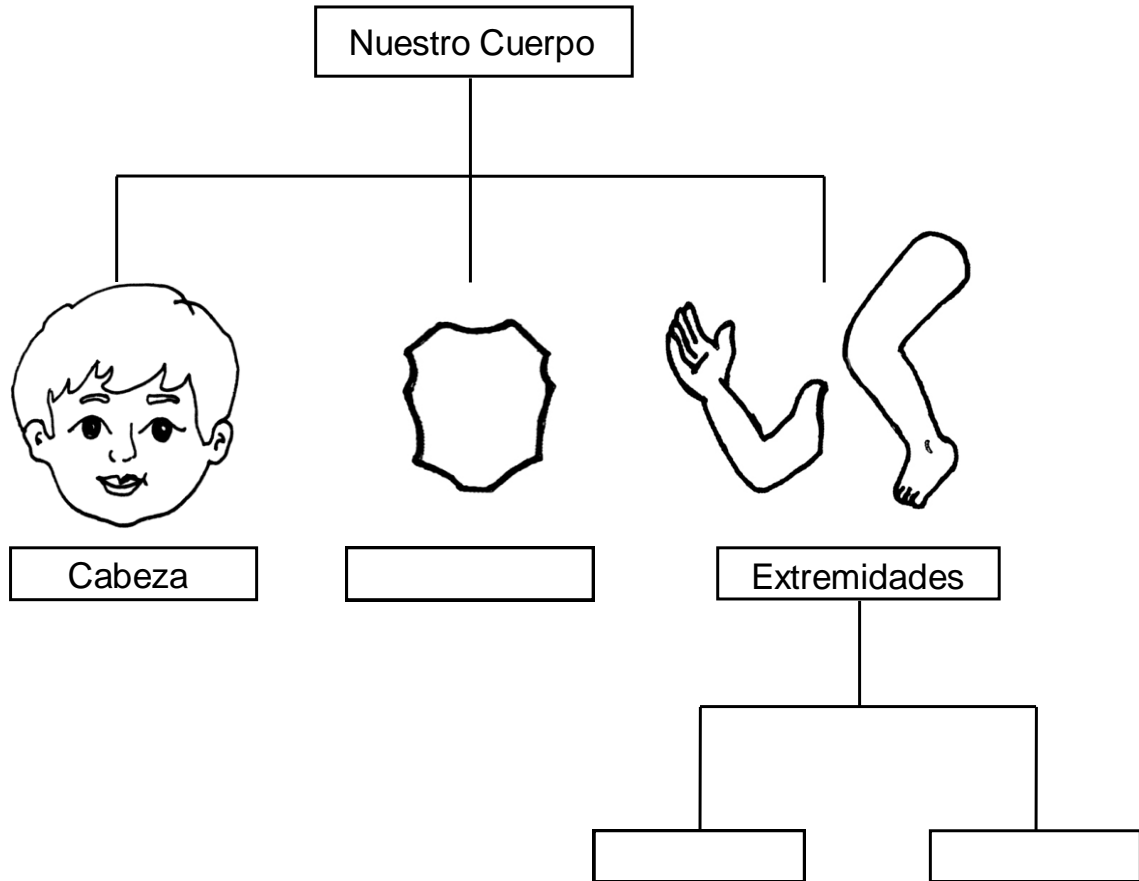
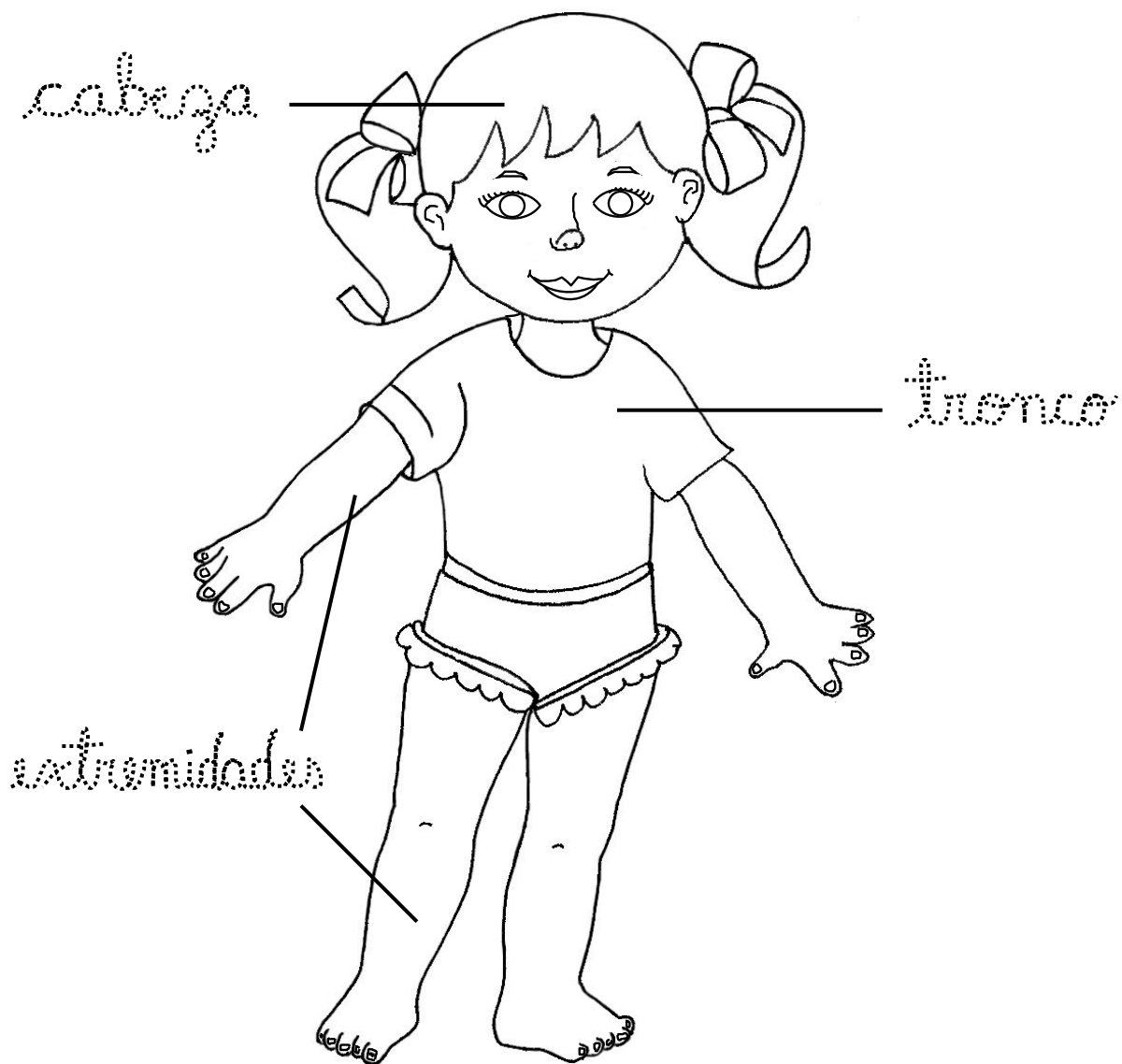


# LAS PARTES DEL CUERPO


- Las partes del cuerpo son:




1. Repasa sobre los puntos y descubrirás el nombre de cada una de las partes del cuerpo:




2. Dibuja el cuerpo humano y señala sus partes.



3. Une las partes del cuerpo humano:



4. Dibuja lo que le falta al cuerpo. Pinta:



**5. Marca la respuesta correcta:**

- Las extremidades pueden ser:

- superiores
- inferiores
- Todas

- Las extremidades superiores son:

- Piernas
- brazos
- cabeza

- Las extremidades inferiores son:

- piernas
- brazos
- tronco

- ¿Tu eres niño o niña?

- niño
- niña


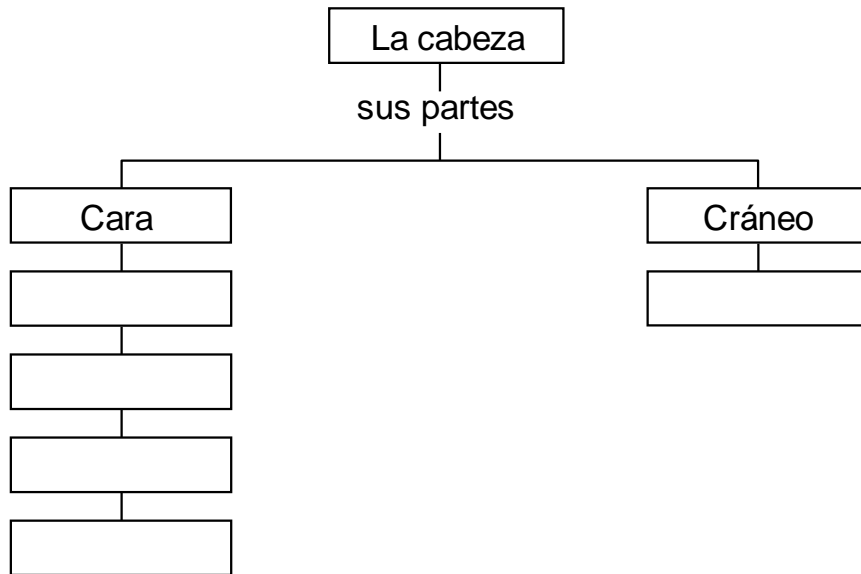
**TAREA DOMICILIARIA**

En tu cuaderno dibuja el cuerpo humano y señala sus partes: cabeza, tronco y extremidades superiores e inferiores.

**LA CABEZA**

La cabeza está ubicada en la parte SUPERIOR de nuestro tronco y unida a éste a través del cuello. Es la parte más importante de nuestro cuerpo.

- Completa:



### 1. EL CRÁNEO:


El cráneo está en la parte posterior de la cabeza. Dentro del cráneo está el cerebro.

El cerebro, es la parte más delicada de nuestra cabeza.

Al cerebro lo cubre el cráneo, el cual lo protege de los golpes.

El cerebro es el que controla los movimientos de nuestro cuerpo.


- Dibuja el cerebro en el lugar que le corresponde. Luego señala las siguientes partes: cara, cerebro y cuello



**2. LA CARA:**

Está ubicada en la parte anterior de la cabeza. Sus partes son: ojos, boca, nariz y cejas.

- Dibuja las partes de la cara:





**3. Escribe V o F según corresponda:**

- El cráneo controla nuestro cuerpo ..... (    )
- EL sentido de la vista está en nuestra cara ..... (    )
- cabeza consta sólo de la cara ..... (    )
- El cuello une a la cabeza con el cerebro. .... (    )

**TAREA DOMICILIARIA**

- Con la ayuda de Mamá, escribe cómo debes cuidar tú cerebro.





.....

.....

.....

.....

- Dibuja lo que le falta a las caras



## CONOCIENDO MI TRONCO

El tronco es la parte más gruesa del cuerpo. Está formado por el TÓRAX y el ABDOMEN o VIENTRE.

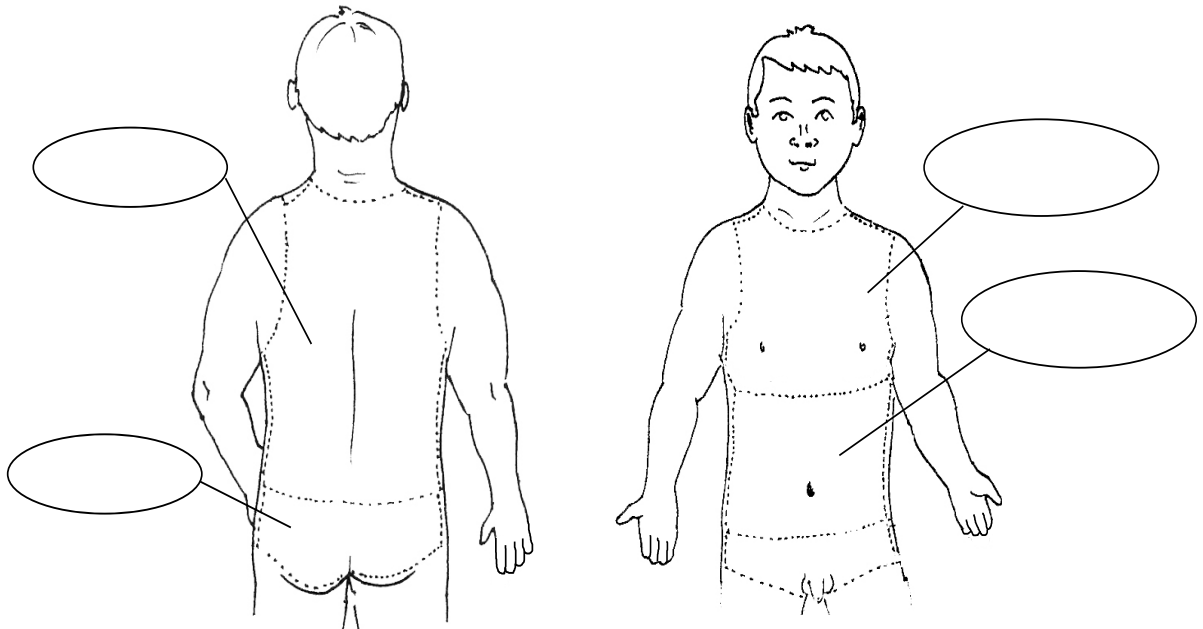
La cintura nos permite mover el tronco.

**El Tórax:** Conocido como pecho, es la parte superior del tronco.

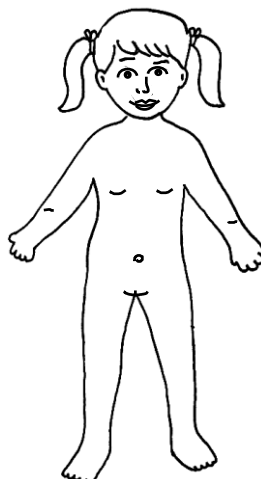
**El Abdomen:** Esta abajo del tórax conocido con el nombre de vientre o barriga.

### INSTRUCCIÓN:

1. Pinta los espacios comprendidos dentro de las zonas punteadas.
2. Escribe dentro del globo el nombre que corresponda a la parte del tronco pintada.



3. Pinta el tronco de la niña y señala sus partes:



4. Marca la respuesta correcta.

El tronco está formado por:

- tórax
- abdomen
- todos

Permite mover al tronco:

- cintura
- pecho
- cuello

Une al tronco con la cabeza:

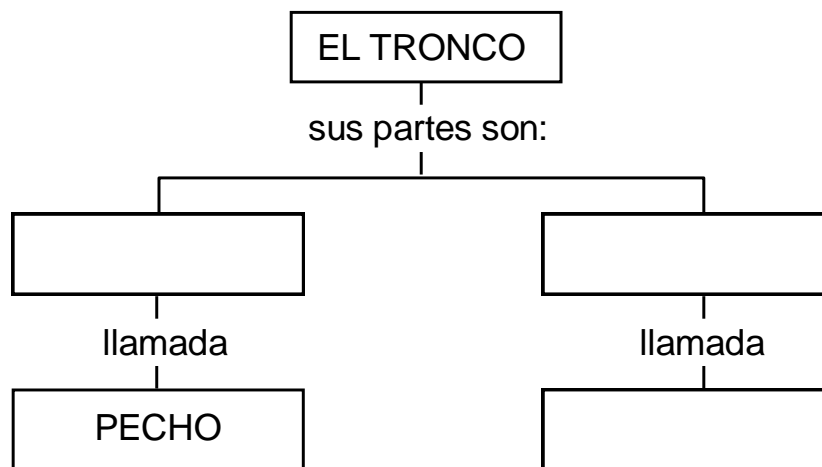
- cintura
- cuello
- pecho

Se le conoce como vientre o barriga:

- tórax
- abdomen
- espalda

### TAREA DOMICILIARIA:

Completa el mapa conceptual:



### MIS EXTREMIDADES

El ser humano tiene 4 extremidades; divididas en dos clases:

**A. Las extremidades superiores:**

Formado por los hombros, brazos, antebrazos, codos y manos.

El codo permite doblar los brazos y la muñeca nos permite mover las manos.

**B. Las extremidades inferiores:**

Formadas por el muslo, rodillas, piernas, tobillos y pies.

La rodilla permite doblar el pie.

El tobillo permite mover el pie.

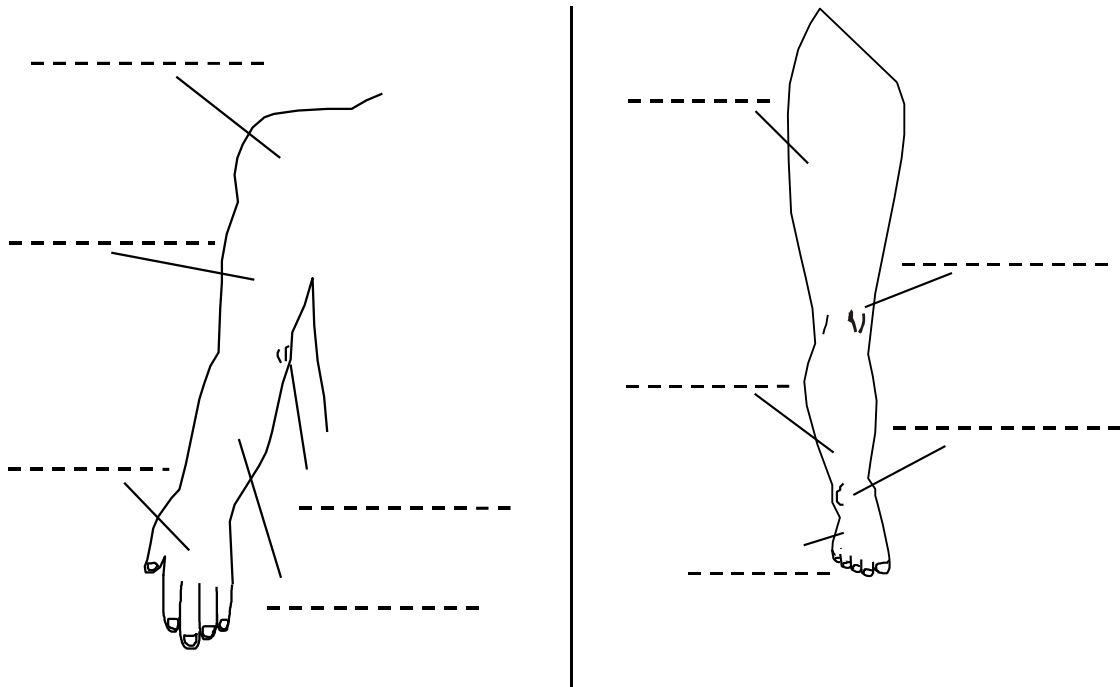
1. Escribe las partes de las extremidades:

EXTREMIDADES SUPERIORES

EXTREMIDADES INFERIORES

BRAZO

PIERNA



\* Mi cuerpo se mueve porque tiene articulaciones. Mueve tus brazos y piernas y notarás tus articulaciones.


2. Encierra en un círculo los lugares donde tenemos articulaciones:

3. Escribe V ó F según corresponda:


- A. El codo permite mover las piernas .....(    )
- B. Tenemos cinco dedos en cada mano .....(    )
- C. Tenemos dos manos y dos pies .....(    )
- D. Las extremidades superiores son las piernas .....(    )
- E. Las rodillas nos permiten flexionar las piernas .....(    )

## TAREA DOMICILIARIA

- Dibuja el cuerpo humano y señala las siguientes partes: **BRAZOS, PIERNAS, ESPALDA, PECHO, ABDOMEN.**



*Lo que me gusta hacer con los pies*



*Lo que me gusta hacer con las manos*




Mi mano también tiene Articulaciones

- Descubre en cuantas partes puedes doblar tus dedos.
- Dibuja las uñas y los pliegues de los dedos.

**CINCO DEDITOS**  
- Poesía -

Hacen ejercicio  
los cinco deditos.  
Gusto de mirarlas  
ensayan un brinco  
sé doblan e inclinan



Tenemos dos manos y en cada una de ellas cinco dedos.  
Cada uno de los dedos tiene un nombre:

- Lee y reconoce los dedos con los tuyos. Copiar los nombres de los dedos y escríbelos en la mano derecha.

