

# USO DE LA "B" – "V"

¡A leer! Lee las palabras y responde:

bomba

tambor

rumba

embudo

cambio

tumbo

a) ¿Qué letra escribimos antes de "b"?

.....



Conocemos...

"Después de "m" se escribe con "b"."

No lo olvides.

¿Cuándo escribimos con "v"?

Lee con mucho cuidado y responde.

- invierno                      invitación
- convento                      invento

¿Qué letra escribimos después de "n" ?



"Después de "n" se escribe con "v"."

## Practicamos:

1. ¿Con b o v? Lee las palabras y escribe b o v donde corresponda:

tam.....ién

bom ....a

en.....io

tem....lor

in.....ento

sien.....ra

con....ersar

am....ulancia

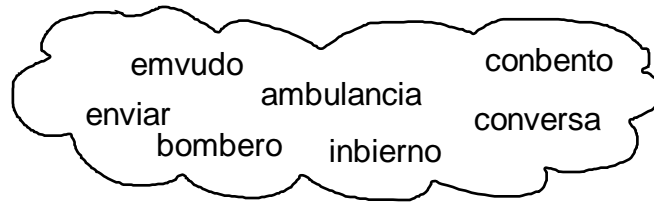
bom.....illa

com....ate

en....idia

en.....enenas

2. Encierra en la nube las palabras que están correctamente escritas.



3. Lee las palabras y escribir m o n, según corresponde:

e...vidia

ho...bro

e...viar

o...bligo

co...vidar

to...bola

ra...bo

ho...bre



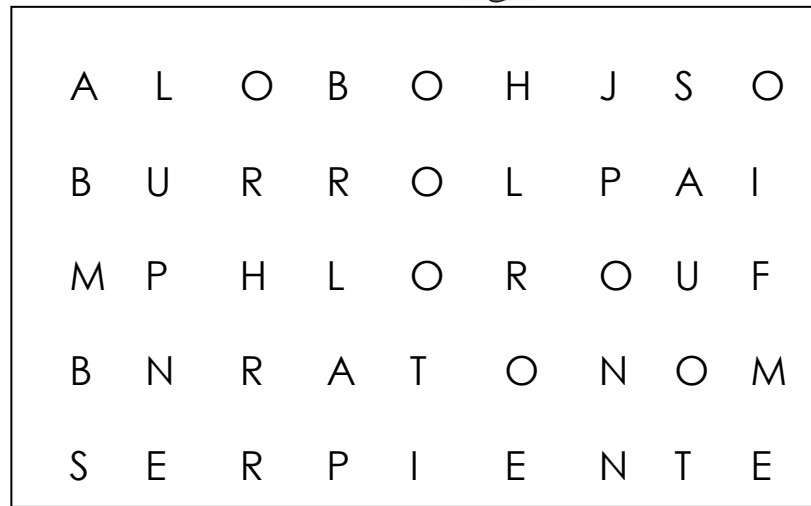
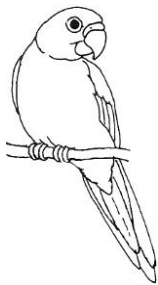
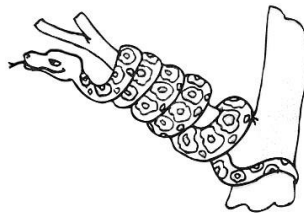

i...vestigar

### TAREA DOMICILIARIA

1. En tu cuaderno, escribe 10 palabras con "mb" y 10 palabras con "nv".

#### PARA JUGAR

1. **Resuelve** esta sopa de nombres de animales.




2. **Escribe** las letras que faltan para completar cada nombre.




ár



ro



ra




u



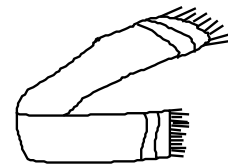
ma



ta



ar





bu

1. Repite y memoriza el trabalenguas, luego encierra la letra "c".

Compadre, cómprame un coco.  
Compadre, yo no compré coco  
Quien poco coco come  
poco coco compra.

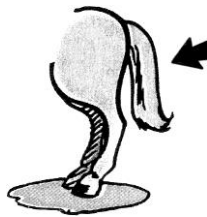
2. Escribe las letras "c" "C"




3. Escribe el nombre de las figuras




\_\_\_\_\_




\_\_\_\_\_



\_\_\_\_\_



\_\_\_\_\_



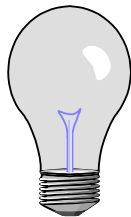
\_\_\_\_\_




\_\_\_\_\_



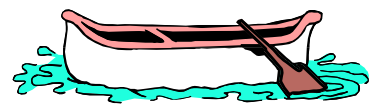
\_\_\_\_\_



\_\_\_\_\_



\_\_\_\_\_



\_\_\_\_\_

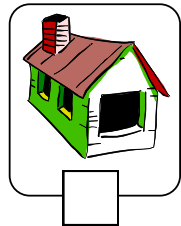




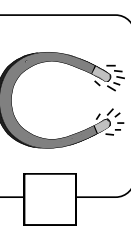

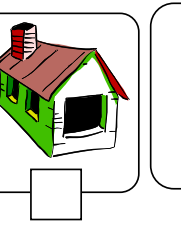







4. Forma palabras y escríbelas.

ca	mida	----->	_____
	lores	----->	_____
ra	rreta	----->	_____
	miseta	----->	_____
cuen	to	----->	_____
	tista	----->	_____

5. Escribe una oración para cada figura:




6. Escribe la letra inicial de cada dibujo y descubre el mensaje.

El mensaje es:


7. Completa las oraciones con:



Luis \_\_\_\_\_ una empanada.

Esa \_\_\_\_\_ tiene uvas.

De esa \_\_\_\_\_ sale humo.

En la \_\_\_\_\_ está el lebe.

8. Marca la respuesta correcta:

1. Es correcto:  
a) queso                      b) queso                      c) seso                      d) N.A.
2. Símbolo de la Patria:  
a) casa                      b) foco                      c) escudo                      d) N.A.
3. Es incorrecto:  
a) camica                      b) pico                      c) cuna                      d) N.A.
4. Es sustantivo común:  
a) Carolina                      b) Perú                      c) ratón                      d) N.A.
5. No es sustantivo propio:  
a) Olenka                      b) libro                      c) Lima                      d) N.A.

## TAREA DOMICILIARIA

1. Completa las palabras con ca, co, cu

_____sa	__nasta	pi _____
_____mida	__ma	fo _____
_____na	__me	__misa
_____cada	pe _____	__pa
es _____do	sa _____	__re

2. Selecciona 5 palabras y escribe una oración (en tu cuaderno).