



# USO DE LA “LL”

Leemos con mucha atención el siguiente texto:

## *Una linda Visita*

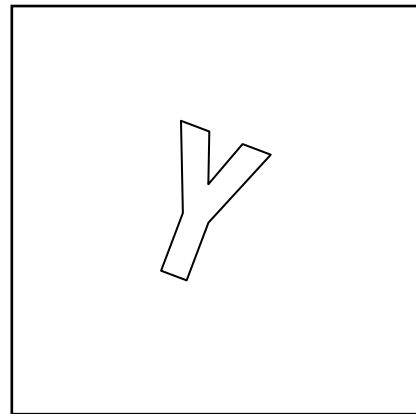

Copiar el texto y solo las palabras encerradas con lápiz escribir con negrita

Me **llamo** Yolanda y quiero contarles mi visita al circo “El **Castillo** de la risa”. Me divertí mucho porque vi a la **ardilla** acróbata, al payaso **Llaverito**, al **caballo** más veloz del mundo llamado Rayito, al famoso mago Yamir, que sacó de su gran sombrero un lindo **pollito** y a graciosos elefantes que hacían malabares con argollas en sus **colmillos**.

Conocí también a una hermosa yegua vestida con un millón de plumas **amarillas**, y cómo olvidar al simpático **camello**, con sus **zapatillas** que los ayudaban a caminar sobre las llantas. Fue un día **lleno** de diversión.

### Practicamos:

1. Elijo y dibujo elementos del texto anterior que se escriben con “ll” o “y”.




La letra “y” suena igual que la “ll” cuando están acompañadas por una vocal.




2. Completo con “ll” o con “y” cada palabra.

eno    ema    ra    ito            uvia    uca  
avero    ate    me    izo    came    o    o    o

3. Completo los nombres de los dibujos.




4. Creo oraciones según las ilustraciones



5. Lee palabras y luego escríbelas en el lugar adecuado.

rodilla

costilla

pastilla

castillo

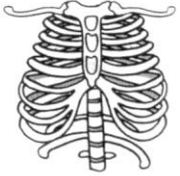
ardilla

silla

\_\_\_\_\_



\_\_\_\_\_




\_\_\_\_\_



\_\_\_\_\_



\_\_\_\_\_



\_\_\_\_\_



TAREA DOMICILIARIA

Palabras con ll	Palabras con y