


AMBIENTES DE LA CASA

La Cocina:



- La cocina es un ambiente de la casa mamá prepara los alimentos.
- Es un lugar donde no se debe jugar, ya que hay objetos que son peligrosos como el cuchillo, el gas, el fuego, etc.
- En la cocina encontramos. La refrigeradora, cocina, lavadero, tacho de basurero, repostero, etc.

a) ¿Cómo es tu cocina?. ¿Qué tienes en tu cocina?. Escríbelo.

.....


.....

.....

b) ¿Quién cocina en tu casa?

.....

La Sala:



- La sala es un lugar donde recibimos a las visitas.
- En la sala encontramos los muebles, cuadros, cortinas, mesitas, etc.


a) ¿Cómo es tu sala?. ¿Qué tienes en tu sala?.
Escríbelo.

.....

.....

.....

El comedor:



El comedor es el lugar donde nosotros, tomamos nuestros alimentos. En ese lugar encontramos: la mesa, sillas

DIBUJO


a) ¿Qué muebles hay en tu comedor?. Escríbelos.

.....
.....
.....


• **El baño:**

- El baño es el lugar donde nos aseptamos: Nos lavamos la cara, manos, nos bañamos, nos cepillamos.
- ¿Qué haces tú en tu baño?

.....
.....



El dormitorio:



- En el dormitorio nosotros descansamos.
- En el dormitorio encontramos una cama, ropero, cómoda, espejo, etc.

a) ¿Qué tienes en tu dormitorio?

.....
.....
.....

Práctica de clase

1. Completa:

- a) La sala se usa para.....
- b) Lugar donde tomamos nuestros alimentos.....
- c) Lugar donde se preparan los alimentos
- d) El dormitorio se usa para
- e) En el cuarto del baño yo
- f) Los patios y jardines se utilizan para
- g) Yo vivo en la ciudad de
- h) Existen diferentes tipos de casa son:,,

TAREA DOMICILIARIA

DATOS IMPORTANTES

Con ayuda de papá completa los datos:



Yo vivo en una:

Calle:

Nº:

Distrito:

Mi número ①.....

¿DÓNDE ESTÁ UBICADA MI CASA?

1. Dibuja y pinta calles, avenidas, jirones, que se encuentren cercanos a mi casa.



2. Responde:

a) ¿Vives cerca del colegio? ¿A que distancia?

.....
.....

b) ¿Qué instituciones hay en tu comunidad?

.....
.....

c) Escribe los nombres de 4 calles principales, también el nombre de la avenida principal.

.....
.....

¡ CUIDADO !

Hoy caminar por las calles resulta un peligro, no solo por los accidentes de tránsito, los robos, la delincuencia, etc; sino por la presencia de personas extrañas que ofrecen regalos, golosinas, con el propósito de vender drogas o muchas veces raptar niños.

Nuestra vida vale mucho, no tiene precio y nuestros padres nos quieren tanto que no podríamos ser reemplazados con nadie.

Por eso, si alguna persona te sigue, te regala cosas, NO debes aceptar nada, **avisa** a una persona mayor y de confianza.

Piensa y Reflexiona:

- En caso que alguien te quiera regalar chocolates en la calle ¿Qué debes hacer?

.....
.....

Los Buenos Modales En Mi Comunidad



Los niños formamos parte de la comunidad, y en ella debemos poner en práctica los buenos modales que hemos aprendido en el colegio y en el hogar.

Las normas que debo practicar en la calle y en los lugares públicos de nuestra comunidad, son las siguientes:

- a) Vestirme con limpieza y corrección.
- b) Rezar con devoción en el Templo.
- c) Saludar cortésmente a las amistades y personas mayores.
- d) Ceder la vereda y el lado de la pared cuando caminemos con personas mayores a nuestro lado.
- e) Ceder el asiento a las damas, ancianos y personas que lo necesiten.
- f) Santiguarme al pasar delante de un templo y no hacer ruido al ingresar en él.
- g) No arrojar desperdicios en la vía pública.
- h) No caminar sobre el jardín, ni arrancar las plantas y las flores de los parques públicos.
- i) Mirar con respeto y patriotismo a la bandera.
- j) No lanzar gritos, ni silbidos en los espectáculos públicos como los cines, teatros, coliseos, etc.

1. Escribe 3 reglas de buenos modales que sigues en:

Tu Casa:

- a)
- b)
- c)

Tu Localidad:

- a)
- b)
- c)