

COMO EVITAR ACCIDENTES

Para evitar los accidentes hay que conocer y acatar las señales de tránsito.

1. Conocer el significado de las posiciones corporales, gestos de manos y brazos, y otras indicaciones del policía de tránsito.
2. Saber identificar el significado de las luces del semáforo.


Para el conductor:

- Luz Roja** : El auto se detiene.
Luz Ámbar : Alerta va a cambiar la luz.
Luz Verde : El auto avanza.


Para el peatón:

- Luz Roja** : Cruza la pista.
Luz Ambar : Alerta va a cambiar la luz.
Luz Verde : Detenerse.


- Lee cada expresión e indica la respuesta correcta. Colorea el semáforo.



3. Aceptar que las veredas son para los peatones y las pistas para los vehículos.



4. Los peatones deben cruzar las pistas por las franjas de cebra o crucesos peatonales y no deberán hacerlo por otro lugar.




- Los chóferes irresponsables e imprudentes son la causa de muchos accidentes.

Como evitar accidentes

1. Cuando se va a cruzar una calle mira en todas direcciones por donde podría pasar algún vehículo.
2. No subir ni bajar de un vehículo en marcha ni hacerlo a mitad de pista.
3. No viajar colgado de las puertas o parado en el estribo de un vehículo.
4. No sacar la cabeza, los brazos o los codos por la ventanilla.
5. Al cruzar la carretera hacerlo en las zonas rectas, nunca por las partes curvas.

6. No cruzar intempestivamente una pista.
7. Esperar a los vehículos en los paraderos.
8. En el cruce de vías muy congestionados, el policía debe dar preferencia a los niños.



9. Recordar que un policía de tránsito tiene autoridad aún frente al semáforo. El puede dar preferencia a las ambulancias, carro de bomberos, autos patrulleros y, a veces, a los mismos peatones.