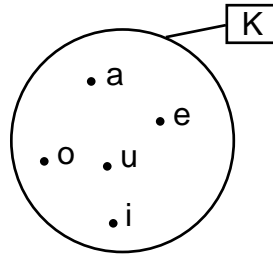


# CONJUNTOS

Observa:



K es el conjunto formado por las vocales.

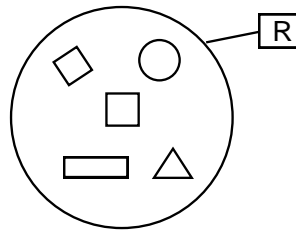
Conocemos...

“Un conjunto es una reunión, agrupación de objetos, animales, personas, etc.”

**Aprendemos:**

- a) A los conjuntos se les nombra con cualquier letra del abecedario en mayúscula.
- b) Los elementos del conjunto son cada uno de los objetos u otros, que lo forman.

**Ejemplos:**




Tenemos el conjunto R.

Sus elementos son: , , , , 

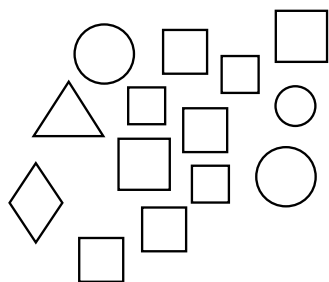
*Práctica de Clase*

**01.** Forma un conjunto de triángulos:




Tenemos un conjunto de triángulos y lo denominamos.


02. Forma un conjunto de cuadrados:



03. Rodea un conjunto de peras:



04. Rodea un conjunto de trompos:



**Recuerda:** Todo conjunto se denomina o nombra con una letra mayúscula.

05. Dibuja un conjunto de pelotas:

06. Dibuja un conjunto de flores.

07. Conjuntos de frutas.

**08. Conjunto de lápices.**

**TAREA DOMICILIARIA**

- A.** Forma conjunto en tu cuaderno.
- a)** Dibuja un conjunto de animales que vuelan.
  - b)** Dibuja un conjunto de verduras.
  - c)** Dibuja un conjunto de flores.
  - d)** Dibuja un conjunto de figuras geométricas.
  - e)** Dibuja un conjunto de útiles escolares.