

CUADROS DE DOBLE ENTRADA

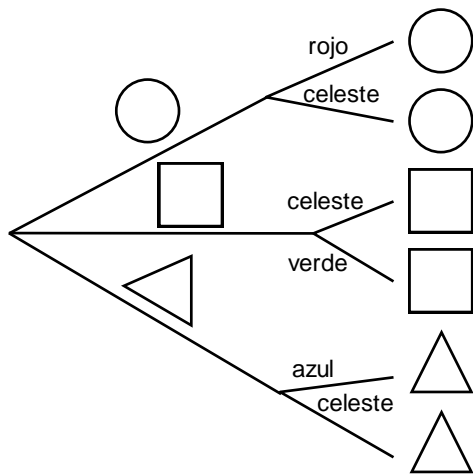
Observa y completa:

	COLOR	celeste	azul	rojo
FORMA				
fila				
				columna

¿De la fila de y de la columna de color azul qué obtienes?

Obtengo:

Asimismo, el lo obtengo de la fila de y la columna de color



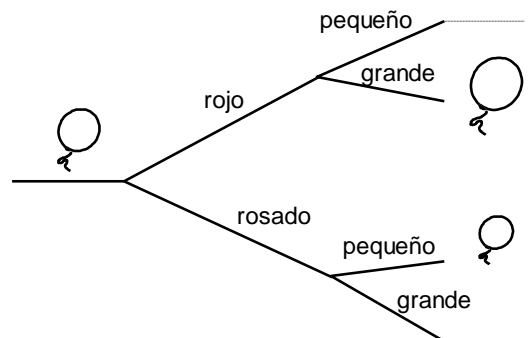
¿Qué obtienes si sigues la rama que tiene el y la rama que tiene el color verde?

Obtengo:

De igual manera, siguiendo la rama que tiene el y la rama que tiene el color celeste, obtengo el





Completa:




	COLOR	amarillo	rosado	rojo
TAMAÑO				



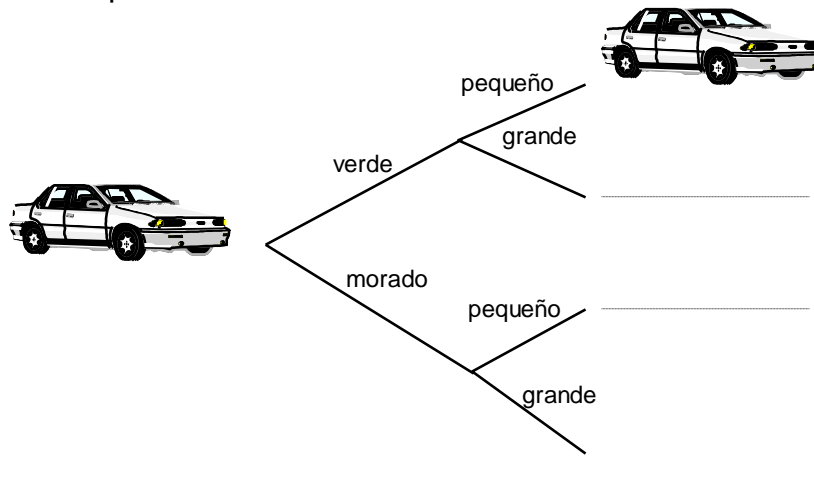
Practicamos:

1. Completo los cuadros de doble entrada:



COLOR \ FORMA	celeste	morado	amarillo
			
			
			
			









COLOR \ FORMA	anaranjado	celeste	verde
			
			
			

2. Completo los esquemas en árbol:

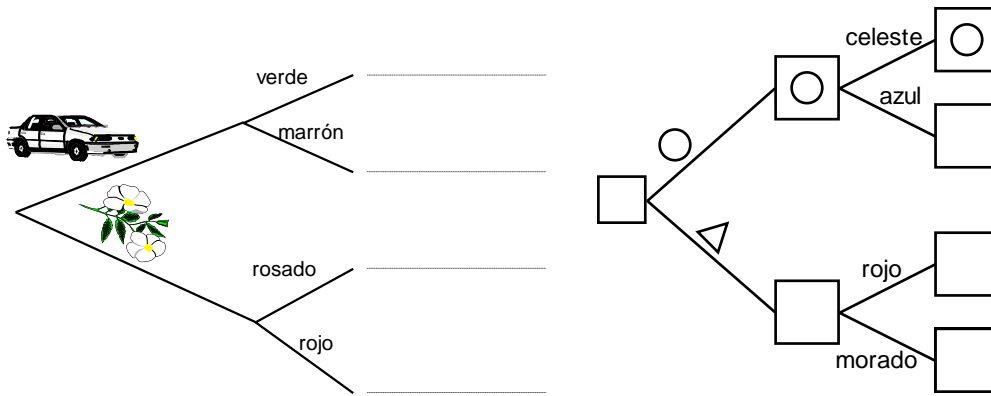


3. Completo los cuadros de doble entrada:

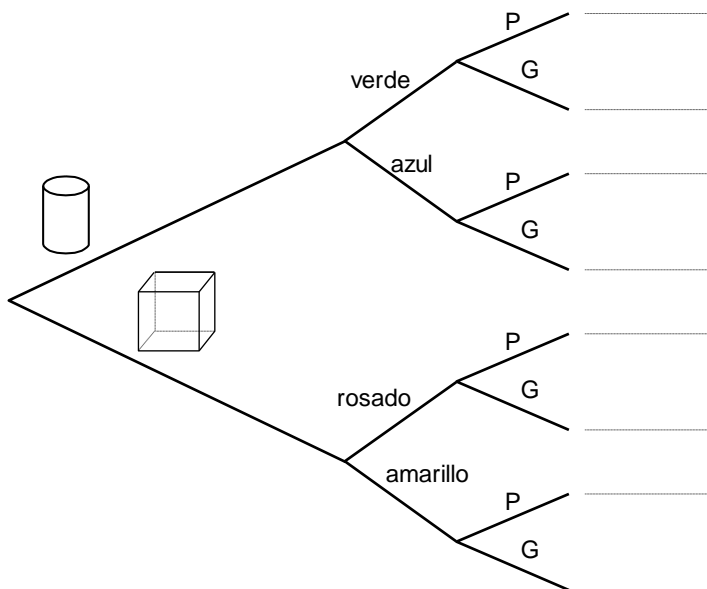
TAMAÑO \ FORMA	Grande G	pequeño P
		
		

COLOR \ FORMA	celeste	morado	verde	morado
				
				
				
				

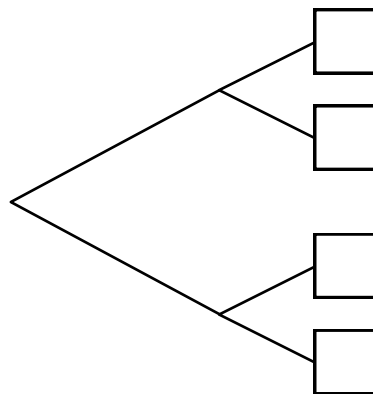
4. Completo los esquemas en árbol:











5. Construyo el esquema en árbol:



6. Ahora te toca a ti. Elabora un esquema de árbol utilizando los objetos flor y naranja y los tamaños grande y pequeño.



TAREA DOMICILIARIA

1. Elabora en tu cuaderno un cuadro de doble entrada utilizando las figuras: , ,  y los colores rojo, azul y verde.
2. Elabora en tu cuaderno un cuadro de doble entrada (forma – tamaño) utilizando , ,  y los tamaños grande y pequeño.
3. Elabora en tu cuaderno un esquema en árbol utilizando las figuras , ; los colores azul, amarillo, rojo y los tamaños grande y pequeño.