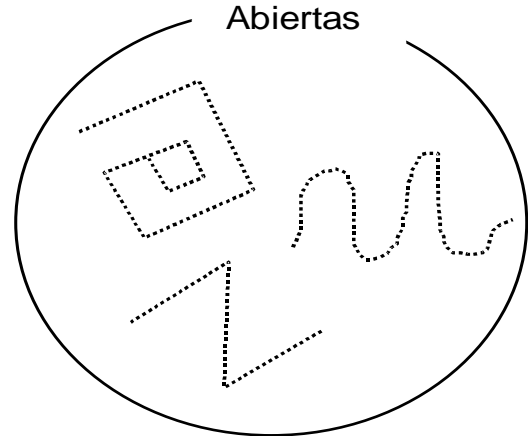
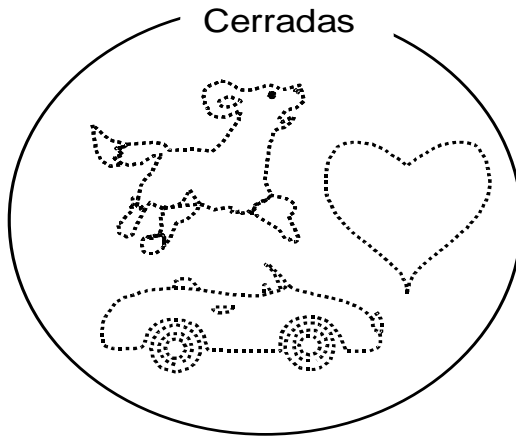



# LÍNEAS Y CURVAS

## LÍNEAS Y CURVAS CERRADAS Y ABIERTAS:

1. Repasa las líneas y curvas de las figuras en cada conjunto:




2. Repasa con color verde las líneas y curvas abiertas y con color rojo las cerradas:



## FIGURAS GEOMÉTRICAS:

Tenemos:



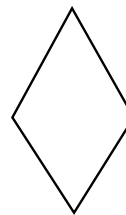
Círculo



Cuadrado



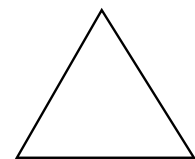
Rectángulo



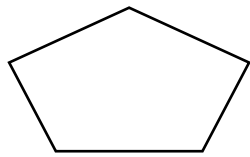
Rombo



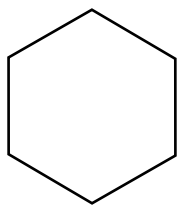
Oval



Triángulo



Pentágono

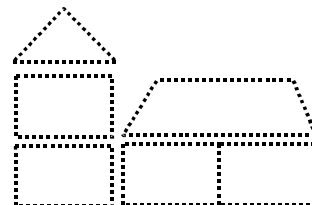



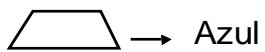


Hexágono

- Existen diferentes formas de las figuras geométricas.

### Practica de clase

1. Repasa las líneas con el color que corresponda según, su forma:



2. Forma figuras como las que hay en cada etiqueta, uniendo con líneas los puntos del mismo color:

The dot-matching puzzles are as follows:

- Top-Left:** Target is a rectangle. Points: A (top-left), B (top-right), C (middle-right), D (bottom-left).
- Top-Right:** Target is a hexagon. Points: A (top-left), B (top-right), C (middle-right), D (middle-left), E (bottom-left), F (bottom-right).
- Bottom-Left:** Target is a square. Points: A (top-left), B (top-right), C (middle-right), D (middle-left).
- Bottom-Right:** Target is a triangle. Points: A (top-left), B (top-right), C (middle-right).



## TAREA DOMICILIARIA

01. Dibuja 3 líneas o curvas abiertas y 3 líneas o curvas cerradas.

Líneas Abiertas	Líneas Cerradas

02. Con estas figuras, dibuja y colorea:

Un barco	Una casa
