

NOS UBICAMOS EN EL ESPACIO


DERECHA - IZQUIERDA

- **Pinta:**

- De rojo al niño que está a la derecha derecha de la niña
- De azul al niño que está a la izquierda izquierda de la niña.

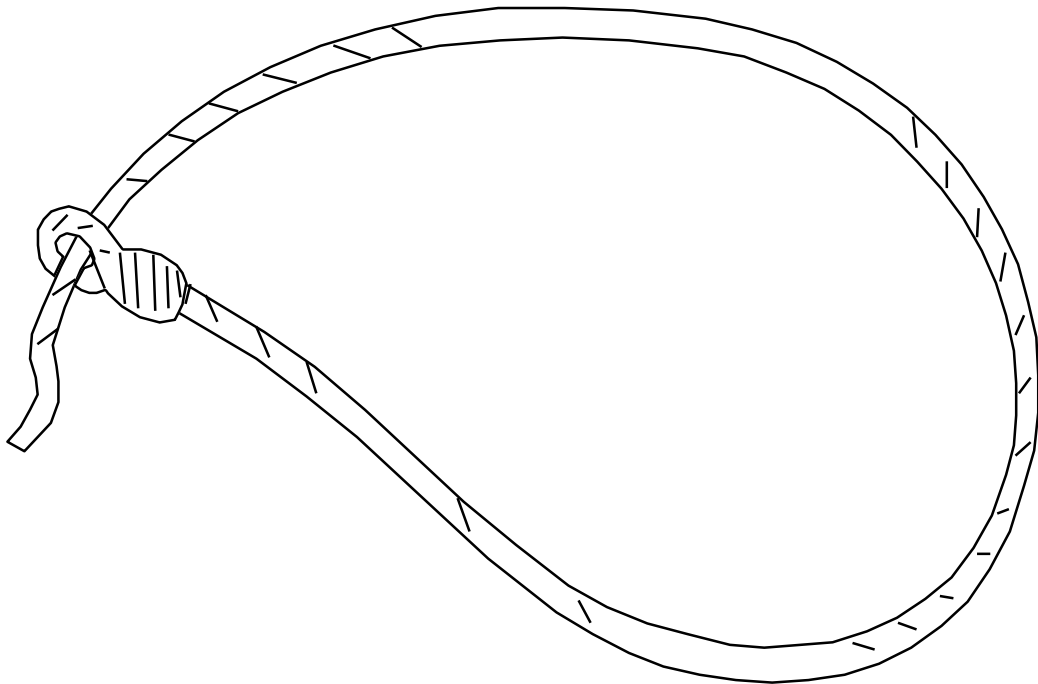
- **Encierra:**

- De amarillo a la niña que está a la del niño
- De verde a la niña que está a la del niño



DENTRO - FUERA

- Dibuja dentro de la cuerda 6 elementos y fuera 3 elementos





DELANTE – DETRÁS

- Pinta de rojo al niño que está adelante y de azul el que está detrás.




ARRIBA – ABAJO



Dibuja:

- Un zapato debajo de la cama
- Un vestido encima de la cama
- Una pelota debajo de la mesa
- Una taza encima de la mesa.

CERCA – LEJOS

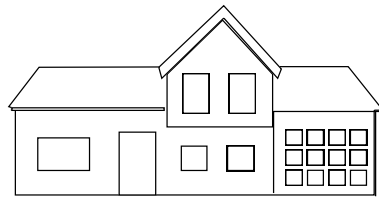


- Dibuja cerca del árbol un niño

- Dibuja lejos del árbol un perro.

¡A Dibujar!

- Dibuja un sol arriba de la casa
- Un árbol lejos de la casa
- Un niño cerca de la casa
- Un perro abajo del árbol
- Una niña lejos de la casa
- Una pelota a la derecha de la niña
- Un gato a la izquierda de la niña



TAREA DOMICILIARIA

1. Dibuja y pinta:




- Un sol arriba de la niña
- Un perro a la derecha

- Una pelota a la izquierda
- Un gato abajo


2. Marca con una x el recuadro teniendo en cuenta la clave:

DENTRO

FUERA




Dentro
Fuera



Dentro
Fuera

3. Dibuja y pinta:

- Un vaso verde delante de la copa
- Un vaso azul detrás de la copa



4. Dibuja

- Una niña cerca de la mesa
- Un niño lejos de la mesa

